




NO.	Descripción de Productos	Presentación y/o Unidad de Medida	Mercado Nuevo	Mercado Conaprope	Mercado los Mina	Mercado Villa Consuelo	Mercado Cristo Rey	Merca Santo Domingo	Resumen General					
									Media y/o promedio Global	Precios Mínimo	Precios Máximo	Moda	Mediana	Desviación Estándar
1-Cereales														
1	Arroz Súper Selecto	Libra	26.00	28.00	28.00	28.67	29.00	28.25	27.99	26.00	29.00	28.00	28.13	1.05
2	Arroz Selecto	Libra	23.00	25.00	25.00	25.00	25.00	27.00	25.00	23.00	27.00	25.00	25.00	1.26
3	Arroz Superior	Libra	20.00	23.00	22.33	22.67	22.00	23.00	22.17	20.00	23.00	23.00	22.50	1.13
4	Maíz Amarillo	Libra	17.00	16.00	16.33	16.00	15.00	17.00	16.22	15.00	17.00	17.00	16.17	0.75
2-Leguminosas Secas														
5	Habichuela Yacomelo	Libra	65.00	70.00	70.67	73.33	70.00	67.50	69.42	65.00	73.33	70.00	70.00	2.86
6	Habichuela Roja José Beta	Libra	70.00	75.00	75.00	75.00	70.00	70.75	72.63	70.00	75.00	75.00	72.88	2.62
7	Habichuela Negra	Libra	40.00	50.00	50.00	49.33	48.33	47.50	47.53	40.00	50.00	50.00	48.83	3.82
8	Habichuela Blanca Importada	Libra	60.00	60.00	65.00	60.00	63.33	61.25	61.60	60.00	65.00	60.00	60.63	2.12
9	Habichuela Gira Pinta	Libra	45.00	50.00	56.67	56.00	55.00	47.50	51.69	45.00	56.67	#N/D	52.50	4.89
10	Guandul Verde en Grano	Libra	60.00	88.33	80.00	93.33	60.00	75.00	76.11	60.00	93.33	60.00	77.50	14.01
11	Guandul Verde en Vaina	Libra	20.00						20.00	20.00	20.00	#N/D	20.00	#iDIV/0!
3- Pecuarios														
12	Res Bola	libra	130.00	143.33	141.67	136.67	140.00	163.75	142.57	130.00	163.75	#N/D	140.83	11.40
13	Res Cadera	libra	130.00	143.33	141.67	136.67	140.00	162.50	142.36	130.00	162.50	#N/D	140.83	10.93
14	Res Pecho	libra	100.00	105.00	96.67	96.67	100.00	92.50	98.47	92.50	105.00	100.00	98.33	4.23
15	Res Rotí	libra	135.00		140.00	136.67	140.00	166.25	143.58	135.00	166.25	140.00	140.00	12.85
16	Chuleta de Cerdo Fresca	libra	86.67	110.00	90.00	98.33	110.00	111.25	101.04	86.67	111.25	110.00	104.17	10.96
17	Chuleta de Cerdo Ahumada	libra	100.00	115.00	98.33	106.67	115.00	105.00	106.67	98.33	115.00	115.00	105.83	7.15
18	Pierna de Cerdo	libra	90.00	105.00	98.33	99.33	100.00	96.25	98.15	90.00	105.00	#N/D	98.83	4.94
4- Pollo														
19	Pollo Vivo	libra	52.00		44.67				48.33	44.67	52.00	#N/D	48.33	5.19
20	Pollo Procesado	libra	65.00	73.33	62.67	66.00	65.00	66.05	66.34	62.67	73.33	65.00	65.50	3.64
5-Avícolas														
21	Huevos Grandes	Cartón 30 Uds.	210.00	190.00	200.00	210.00	210.00	180.00	200.00	180.00	210.00	210.00	205.00	12.65
6-Oleaginosas														
22	Coco Seco	Unidad	50.00	51.67	46.67	45.00	50.00	46.25	48.26	45.00	51.67	50.00	48.33	2.64

Indica el establecimiento que presentó el precio mínimo.
 Indica el establecimiento que presentó el precio máximo.
 Indica que no estaban disponibles al momento del levantamiento.

NO.	Descripción de Productos	Presentación y/o Unidad de Medida	Mercado Nuevo	Mercado Conaprope	Mercado los Mina	Mercado Villa Consuelo	Mercado Cristo Rey	Merca Santo Domingo	Resumen General					
									Media y/o promedio Global	Precios Mínimo	Precios Máximo	Moda	Mediana	Desviación Estándar
7-Hortalizas Vegetales														
23	Ají Cubanela Verde	libra	18.33	31.67	28.33	38.33	28.33	23.75	28.13	18.33	38.33	28.33	28.33	6.81
24	Ají Gustoso Verde	Lata/1Kilo	30.00	40.00	40.00	48.33	38.18		39.30	30.00	48.33	#N/D	40.00	#N/D
25	Ají Cachucha Verde	Lata/1Kilo	30.00	36.36	30.00	40.00			34.09	30.00	40.00	30.00	33.18	4.95
26	Ají Morrón	libra	50.00	53.33	50.00	50.00	36.67	37.50	46.25	36.67	53.33	50.00	50.00	7.22
27	Ajo Primera	libra	85.00	100.00	100.00	111.67	100.00	67.50	94.03	67.50	111.67	#N/D	100.00	15.51
28	Ajo Criollo	libra	76.67		100.00				88.33	76.67	100.00	#N/D	88.33	#N/D
29	Auyama Criolla	libra	25.00	31.67	26.67	26.67	40.00	25.00	29.17	25.00	40.00	25.00	26.67	5.85
30	Berenjena Morada	libra	18.75	22.92	20.83	18.75	18.75	17.25	19.54	17.25	22.92	18.75	18.75	2.01
31	Cebolla Roja	libra	25.00	30.00	28.33	30.00	26.67	24.25	27.38	24.25	30.00	#N/D	27.50	2.47
32	Cebolla Roja Importada	libra	25.00		40.00	30.00	30.00	21.67	29.33	21.67	40.00	#N/D	30.00	6.93
33	Cebolla Amarilla Importada	libra	28.33	35.00	33.33	31.67	36.67	25.75	31.79	25.75	36.67	#N/D	32.50	4.12
34	Molondrón	libra	16.67	31.67	25.00	33.33	30.00	25.00	26.94	16.67	33.33	25.00	27.50	6.09
35	Pepino	libra	18.57	28.57	23.81	24.29	28.57	17.50	23.55	17.50	28.57	28.57	24.05	4.74
36	Tayota	Unidad	15.00	20.00	16.67	17.33	21.67	13.00	17.28	13.00	21.67	#N/D	17.00	3.18
37	Lechuga en hojas	Unidad	23.33	40.00	33.33	45.00	38.33	25.00	34.17	23.33	45.00	#N/D	35.83	8.61
38	Lechuga Repollada	libra	18.33	30.00	35.00	36.67	33.33	17.50	28.47	17.50	36.67	#N/D	31.67	8.47
39	Remolacha	libra	20.00	28.33	25.00	28.33	38.33	15.00	25.83	15.00	38.33	28.33	26.67	8.01
40	Repollo Blanco	Unidad	75.00	93.33	86.67	98.33	100.00	66.25	86.60	66.25	100.00	#N/D	90.00	13.50
41	Tomate Ensalada	libra	21.67	30.00	28.33	30.00	26.67	20.25	26.15	20.25	30.00	#N/D	27.50	4.23
42	Tomate Bugalú	libra	15.00	21.67	21.67	25.00	20.00	10.75	19.01	10.75	25.00	21.67	20.83	5.20
43	Zanahoria	libra	20.00	23.33	21.67	26.67	26.67	12.00	21.72	12.00	26.67	26.67	22.50	5.46
44	Coliflor	libra	35.00	51.67	53.33	45.00	53.33	40.00	46.39	35.00	53.33	53.33	48.33	7.70
45	Brócolis	libra	35.00	51.67	53.33	45.00	53.33	43.75	47.01	35.00	53.33	53.33	48.33	7.22
46	Vainita Larga	libra	40.00	50.00	51.67	51.67	56.67	38.75	48.13	38.75	56.67	51.67	50.83	7.15
47	Rábano	libra	41.67	100.00	66.67	70.00	86.67	32.50	66.25	32.50	100.00	#N/D	68.33	25.74
48	Espinaca	Paq/3.5 lb	122.50	175.00	134.17	166.25	175.00		154.58	122.50	175.00	175.00	166.25	24.58
49	Cilantro	Paq	26.67	60.00	50.00	48.33	39.17	40.00	44.03	26.67	60.00	#N/D	44.17	11.41
50	Verdurita	Paq/1.5 lb)	23.33	63.33	51.67	63.33	31.25	45.00	46.32	23.33	63.33	63.33	48.33	16.52
51	Apio	Paq/1.5 lb)	35.00	50.00	50.00	55.00	53.33	34.38	46.28	34.38	55.00	50.00	50.00	9.19
52	Puerro	Paq/lb	73.33	116.67	100.00	113.33	50.00		90.67	50.00	116.67	#N/D	100.00	28.42

 Indica el establecimiento que presentó el precio mínimo.
 Indica el establecimiento que presentó el precio máximo.
 Indica que no estaban disponibles al momento del levantamiento.

NO.	Descripción de Productos	Presentación y/o Unidad de Medida	Mercado Nuevo	Mercado Conaprope	Mercado los Mina	Mercado Villa Consuelo	Mercado Cristo Rey	Merca Santo Domingo	Resumen General					
									Media y/o promedio Global	Precios Mínimo	Precios Máximo	Moda	Mediana	Desviación Estándar
8-Raíces y Tubérculos (Viveres)														
53	Batata Blanca	Libra	15.00	25.00	20.67	25.00	20.00	15.50	20.19	15.00	25.00	25.00	20.33	4.37
54	Ñame Americano	Libra	25.00	45.00	28.33	45.00	33.33	25.00	33.61	25.00	45.00	25.00	30.83	9.33
55	Ñame Mina	Libra	56.67	62.50	60.00	50.00	50.00	55.00	55.69	50.00	62.50	50.00	55.83	5.12
56	Papa	Libra	17.67	23.33	21.67	25.00	20.00	18.50	21.03	17.67	25.00	#N/D	20.83	2.84
57	Yautía Amarilla	Libra	35.00	53.33	53.33	58.33	50.00	37.00	47.83	35.00	58.33	53.33	51.67	9.57
58	Yautía Blanca	Libra	35.00	46.67	48.33	50.00	40.00	32.50	42.08	32.50	50.00	#N/D	43.33	7.34
59	Yautía Coco	Libra	35.00	45.00	41.67	45.00	40.00	35.00	40.28	35.00	45.00	35.00	40.83	4.52
60	Yuca Bilin	Libra	15.00	15.00	12.67	13.33	15.00	13.00	14.00	12.67	15.00	15.00	14.17	1.12
9-Musaceas														
61	Plátano Grande	Unidad	13.67	17.00	17.67	15.67	20.00	15.00	16.50	13.67	20.00	#N/D	16.33	2.23
62	Plátano Mediano	Unidad	11.33	14.33	15.00	12.67	15.00	11.00	13.22	11.00	15.00	15.00	13.50	1.81
63	Plátano FHIA - 20	Unidad	6.67	4.00			8.00	8.00	6.67	4.00	8.00	8.00	7.33	1.89
64	Guineo Verde	Unidad	4.00	6.00	5.67	6.00	5.00	5.00	5.28	4.00	6.00	6.00	5.33	0.77
10- Frutas														
65	Aguacate	Unidad	43.33	85.00			40.00	56.67	56.25	40.00	85.00	#N/D	50.00	20.47
66	Lechosa Hawaiana Grande	Unidad	65.00	85.00	100.00	80.00	80.00	86.00	82.67	65.00	100.00	80.00	82.50	11.34
67	Lechosa Hawaiana Mediana	Unidad	45.00	70.00	85.00	60.00	60.00	71.50	65.25	45.00	85.00	60.00	65.00	13.54
68	Lechosa Hawaiana Pequeña	Unidad	25.00	50.00	55.00	50.00	40.00	45.25	44.21	25.00	55.00	50.00	47.63	10.69
69	Guineo Maduro	Unidad	5.00	5.00	4.67	5.00	5.00	4.00	4.78	4.00	5.00	5.00	5.00	0.40
70	Limón Criollo	Docena		105.00		105.00			105.00	105.00	105.00	105.00	105.00	-
71	Limón Persa	Docena	92.00	138.00	120.00	120.00	120.00	120.00	118.33	92.00	138.00	120.00	120.00	14.77
72	Melón Cantaloupe Grande	Unidad	70.00	76.67	68.33	66.67	53.33	60.00	65.83	53.33	76.67	#N/D	67.50	8.15
73	Melón Cantaloupe Mediano	Unidad	40.00	56.67	50.00	51.67	40.00	46.67	47.50	40.00	56.67	40.00	48.33	6.65
74	Naranja Agria	Docena	100.00	146.67	96.67	120.00	96.67	102.50	110.42	96.67	146.67	96.67	101.25	19.77
75	Naranja Valencia	Docena	90.00	60.00	50.00	77.50	40.00		63.50	40.00	90.00	#N/D	60.00	20.28
76	Piña Grande	Unidad	60.00	76.67	66.67	66.67	53.33	48.75	62.01	48.75	76.67	66.67	63.33	10.13
77	Piña Mediana	Unidad	35.00	56.67	45.00	43.33	40.00	31.25	41.88	31.25	56.67	#N/D	41.67	8.88
78	Sandia Fonda Grande	Unidad	233.33	383.33				363.33	326.67	233.33	383.33	#N/D	363.33	81.45
79	Sandia Fonda Mediana	Unidad							#IDIV/0!	-	-	#N/D	#INUM!	#IDIV/0!
80	Sandia Fonda Pequeña	Unidad	70.00	150.00	125.00	150.00		126.82	124.36	70.00	150.00	150.00	126.82	32.70
81	Mango	Unidad		35.00			22.50	26.00	27.83	22.50	35.00	#N/D	26.00	6.45
82	Mango Grano de Oro	Unidad	20.00	25.00				22.50	22.50	20.00	25.00	#N/D	22.50	2.50
83	Chinola	Docena	103.33	120.00	113.33	120.00	120.00	105.00	113.61	103.33	120.00	120.00	116.67	7.78
84	Zapote Grande	Unidad	25.00	40.00	33.33	31.67	40.00	30.00	33.33	25.00	40.00	40.00	32.50	5.87
85	Zapote Mediano	Unidad	15.00	25.00	20.00	20.00	26.67	25.00	21.94	15.00	26.67	25.00	22.50	4.40
86	Cereza	Lata	16.67	41.67	40.00	38.33	20.00	38.75	32.57	16.67	41.67	#N/D	38.54	11.14

Fuente: Pro Consumidor, Depto. Análisis de Publicidad y Precios

Indica el establecimiento que presentó el precio mínimo.
Indica el establecimiento que presentó el precio máximo.
Indica que no estaban disponibles al momento del levantamiento.