






Instituto Nacional Protección de los derechos del Consumidor (Pro-Consumidor)  
Departamento Análisis de Publicidad y Precios  
Monitoreo Precios Productos Agropecuarios en Mercados  
Semana del 06 al 12 de Agosto 2021

Nº.	Descripción de Productos	Presentación y/o Unidad de Medida	Mercado Nuevo	Mercado Conaprope	Mercado los Mina	Mercado Villa Consuelo	Mercado Cristo Rey	Merca Santo Domingo	Resumen General					
									Media y/o promedio Global	Precios Mínimo	Precios Máximo	Moda	Mediana	Desviación Estándar
<b>1-Cereales</b>														
1	Arroz Súper Selecto	Libra	28.00	30.00	30.00	30.00	30.00	26.33	29.06	26.33	30.00	30.00	30.00	1.56
2	Arroz Selecto	Libra	25.33	26.00	26.00	26.00	26.00	26.67	26.00	25.33	26.67	26.00	26.00	0.42
3	Arroz Superior	Libra	22.00	22.00	22.00	22.00	23.00	25.00	22.67	22.00	25.00	22.00	22.00	1.21
4	Maíz Amarillo	Libra	15.33	15.00	17.00	15.00	15.00	18.00	15.89	15.00	18.00	15.00	15.17	1.29
<b>2-Leguminosas Secas</b>														
5	Habichuela Yacomelo	Libra	68.00	70.00	70.00	70.00	70.00	63.33	68.56	63.33	70.00	70.00	70.00	2.68
6	Habichuela Roja José Beta	Libra	68.67	75.00	75.00	75.00	70.00	66.67	71.72	66.67	75.00	75.00	72.50	3.74
7	Habichuela Negra	Libra	45.00	50.00	50.00	50.00	45.00	46.67	47.78	45.00	50.00	50.00	48.33	2.51
8	Habichuela Blanca Importada	Libra	57.00	60.00	65.00	60.00	65.00	56.67	60.61	56.67	65.00	60.00	60.00	3.68
9	Habichuela Gira Pinta	Libra	45.00	50.00	50.00	50.00	45.00	51.67	48.61	45.00	51.67	50.00	50.00	2.87
10	Guandul Verde en Grano	Libra	95.00	110.00	100.00	110.00	90.00	100.00	100.83	90.00	110.00	110.00	100.00	8.01
11	Guandul Verde en Vaina	Libra	23.33				40.00		31.67	23.33	40.00	#N/D	31.67	11.79
<b>3- Pecuarios</b>														
12	Res Bola	libra	135.00	188.33	145.00	140.00	150.00	166.67	154.17	135.00	188.33	#N/D	147.50	19.97
13	Res Cadera	libra	135.00	190.00	145.00	140.00	150.00	176.67	156.11	135.00	190.00	#N/D	147.50	22.08
14	Res Pecho	libra	93.33	110.00	100.00	100.00	110.00	106.67	103.33	93.33	110.00	110.00	103.33	6.67
15	Res Rotí	libra	138.33	200.00	145.00	140.00	150.00	163.33	156.11	138.33	200.00	#N/D	147.50	23.30
16	Chuleta de Cerdo Fresca	Libra	110.00	110.00	100.00	100.00	110.00	101.33	105.22	100.00	110.00	110.00	105.67	5.26
17	Chuleta de Cerdo Ahumada	Libra	111.67	115.00	110.00	110.00	110.00	94.67	108.56	94.67	115.00	110.00	110.00	7.08
18	Pierna de Cerdo	Libra	92.50	106.67	100.00	100.00	110.00	90.00	99.86	90.00	110.00	100.00	100.00	7.75
<b>4- Pollo</b>														
19	Pollo Vivo	libra	53.67		53.00				53.33	53.00	53.67	#N/D	53.33	0.47
20	Pollo Procesado	libra	70.33	77.00	70.00	75.00	67.00	81.00	73.39	67.00	81.00	#N/D	72.67	5.20
<b>5-Avícolas</b>														
21	Huevos Grandes	Cartón 30 Uds.	210.00	180.00	180.00	210.00	185.10	160.00	187.52	160.00	210.00	210.00	182.55	19.43
<b>6-Oleaginosas</b>														
22	Coco Seco	Unidad	45.00	60.00	60.00	60.00	50.00	50.00	54.17	45.00	60.00	60.00	55.00	6.65

 Indica el establecimiento que presentó el precio mínimo.  
 Indica el establecimiento que presentó el precio máximo.  
 Indica que no estaban disponibles al momento del levantamiento.

NO.	Descripción de Productos	Presentación y/o Unidad de Medida	Mercado Nuevo	Mercado Conaprope	Mercado los Mina	Mercado Villa Consuelo	Mercado Cristo Rey	Merca Santo Domingo	Resumen General					
									Media y/o promedio Global	Precios Mínimo	Precios Máximo	Moda	Mediana	Desviación Estándar
<b>7-Hortalizas Vegetales</b>														
23	Ají Cubanela Verde	libra	28.33	40.00	35.00	35.00	30.00	27.67	32.67	27.67	40.00	35.00	32.50	4.81
24	Ají Gustoso Verde	Lata/1Kilo	43.33		45.45	68.18	50.00	75.00	56.39	43.33	75.00	#N/D	50.00	#N/D
25	Ají Cachucha Verde	Lata/1Kilo	36.67		36.36				36.52	36.36	36.67	#N/D	36.52	0.21
26	Ají Morrón	libra	61.67	70.00	70.00	60.00		58.33	64.00	58.33	70.00	70.00	61.67	5.60
27	Ajo Primera	libra	140.00	136.67	150.00	130.00	120.00	149.33	137.67	120.00	150.00	#N/D	138.33	11.54
28	Ajo Criollo	libra	113.33		120.00			112.50	115.28	112.50	120.00	#N/D	113.33	#N/D
29	Auyama Criolla	libra	30.00	40.00	30.00	30.00	30.00	22.50	30.42	22.50	40.00	30.00	30.00	5.57
30	Berenjena Morada	libra	13.33		18.75			22.67	18.25	13.33	22.67	#N/D	18.75	4.69
31	Cebolla Roja	libra	30.00	30.00	35.00	30.00	30.00	29.33	30.72	29.33	35.00	#N/D	30.00	2.11
32	Cebolla Roja Importada	libra			40.00		30.00		35.00	30.00	40.00	#N/D	35.00	7.07
33	Cebolla Amarilla Importada	libra			40.00		30.00	38.33	36.11	30.00	40.00	#N/D	38.33	5.36
34	Molondrón	libra	18.33	30.00	30.00	35.00	35.00	25.00	28.89	18.33	35.00	30.00	30.00	6.38
35	Pepino	libra	18.57	21.43	21.43	21.43	14.29	12.50	18.27	12.50	21.43	21.43	20.00	3.98
36	Tayota	Unidad	16.67	30.00	25.00	25.00	20.00	18.33	22.50	16.67	30.00	25.00	22.50	5.03
37	Lechuga en hojas	Unidad	26.67	46.67	30.00		30.00	26.67	32.00	26.67	46.67	26.67	30.00	8.37
38	Lechuga Repollada	libra	25.00	40.00	35.00	30.00	25.00	15.00	28.33	15.00	40.00	25.00	27.50	8.76
39	Remolacha	libra	25.00	25.00	30.00	30.00	20.00	16.67	24.44	16.67	30.00	25.00	25.00	5.34
40	Repollo Blanco	Unidad	53.33	100.00	80.00	100.00	60.00	45.00	73.06	45.00	100.00	100.00	70.00	23.86
41	Tomate Ensalada	libra	31.67	40.00	35.00	30.00	30.00	27.33	32.33	27.33	40.00	#N/D	30.83	4.52
42	Tomate Bugalú	libra	28.33	36.67	30.00	25.00	30.00	28.33	29.72	25.00	36.67	28.33	29.17	3.86
43	Zanahoria	libra	20.00	25.00	25.00	25.00	25.00	13.67	22.28	13.67	25.00	25.00	25.00	4.67
44	Coliflor	libra	30.00	50.00	50.00	50.00	40.00	28.33	41.39	28.33	50.00	50.00	45.00	10.24
45	Brócolis	libra	30.00	50.00	50.00	50.00	40.00	28.33	41.39	28.33	50.00	50.00	45.00	10.24
46	Vainita Larga	libra	38.33	50.00	50.00	60.00	50.00	35.00	47.22	35.00	60.00	50.00	50.00	9.11
47	Rábano	libra	40.00	100.00	100.00	50.00		31.67	64.33	31.67	100.00	100.00	50.00	33.20
48	Espinaca	Paq/3.5 lb		175.00	175.00	175.00			175.00	175.00	175.00	175.00	175.00	-
49	Cilantro	Paq	26.67	60.00	50.00	35.00	70.00		48.33	26.67	70.00	#N/D	50.00	17.72
50	Verdurita	Paq/1.5 lb)	57.50	75.00	90.00	75.00	60.00		71.50	57.50	90.00	75.00	75.00	13.18
51	Apio	Paq/1.5 lb)	23.33	40.00	50.00	50.00	50.00	27.67	40.17	23.33	50.00	50.00	45.00	12.08
52	Puerro	Paq/lb		100.00	100.00	100.00			100.00	100.00	100.00	100.00	100.00	-

Indica el establecimiento que presentó el precio mínimo.  
 Indica el establecimiento que presentó el precio máximo.  
 Indica que no estaban disponibles al momento del levantamiento.

NO.	Descripción de Productos	Presentación y/o Unidad de Medida	Mercado Nuevo	Mercado Conaprope	Mercado los Mina	Mercado Villa Consuelo	Mercado Cristo Rey	Merca Santo Domingo	Resumen General					
									Media y/o promedio Global	Precios Mínimo	Precios Máximo	Moda	Mediana	Desviación Estándar
<b>8-Raíces y Tubérculos ( Viveres)</b>														
53	Batata Blanca	Libra	13.67	25.00	20.00	20.00	15.00	12.67	17.72	12.67	25.00	20.00	17.50	4.75
54	Ñame Americano	Libra	30.00					35.00	32.50	30.00	35.00	#N/D	32.50	3.54
55	Ñame Mina	Libra	41.67	50.00	50.00	40.00	50.00	38.33	45.00	38.33	50.00	50.00	45.83	5.58
56	Papa	Libra	17.67	20.00	20.00	20.00	20.00	14.33	18.67	14.33	20.00	20.00	20.00	2.32
57	Yautía Amarilla	Libra	38.33	50.00	50.00	50.00	45.00	38.33	45.28	38.33	50.00	50.00	47.50	5.72
58	Yautía Blanca	Libra	30.00	45.00	40.00	40.00	45.00	30.67	38.44	30.00	45.00	45.00	40.00	6.67
59	Yautía Coco	Libra	35.00	45.00	40.00	35.00	35.00	31.00	36.83	31.00	45.00	35.00	35.00	4.92
60	Yuca Bilin	Libra	13.00	15.00	13.00	12.00	15.00	12.00	13.33	12.00	15.00	13.00	13.00	1.37
<b>9-Musaceas</b>														
61	Plátano Grande	Unidad	17.00	15.67	17.00	15.00	15.00	13.33	15.50	13.33	17.00	17.00	15.33	1.39
62	Plátano Mediano	Unidad	13.67	12.67	15.00			11.33	13.17	11.33	15.00	#N/D	13.17	1.55
63	Plátano FHIA - 20	Unidad	7.00				10.00	5.67	7.56	5.67	10.00	#N/D	7.00	2.22
64	Guineo Verde	Unidad	3.00	4.00	4.00	4.00	5.00	2.61	3.77	2.61	5.00	4.00	4.00	0.85
<b>10- Frutas</b>														
65	Aguacate (Benny)	Unidad	38.33		40.00			23.33	33.89	23.33	40.00	#N/D	38.33	9.18
66	Lechosa (Red Lady)Grande	Unidad	66.67	80.00	80.00	70.00	50.00	100.00	74.44	50.00	100.00	80.00	75.00	16.69
67	Lechosa (Red Lady) Mediana	Unidad	46.67	66.67	80.00	50.00		60.00	60.67	46.67	80.00	#N/D	60.00	13.42
68	Lechosa (Red Lady) Pequeña	Unidad	30.00	50.00	65.00			30.00	43.75	30.00	65.00	30.00	40.00	17.02
69	Guineo Maduro	Unidad	5.00	5.00	35.00	5.00	5.00	4.00	9.83	4.00	35.00	5.00	5.00	12.34
70	Limón Criollo	Docena	38.25	75.00		45.00			52.75	38.25	75.00	#N/D	45.00	19.56
71	Limón Persa	Docena	48.00	48.00	48.00	36.00	30.00		42.00	30.00	48.00	48.00	48.00	8.49
72	Melón Cantaloupe Grande	Unidad	60.00	76.67	75.00	70.00	50.00	66.67	66.39	50.00	76.67	#N/D	68.33	10.02
73	Melón Cantaloupe Mediano	Unidad	36.67	50.00	50.00			45.00	45.42	36.67	50.00	50.00	47.50	6.29
74	Naranja Agria	Docena	80.00	120.00	120.00	120.00	120.00	100.00	110.00	80.00	120.00	120.00	120.00	16.73
75	Naranja Valencia	Docena	120.00	150.00				95.00	121.67	95.00	150.00	#N/D	120.00	27.54
76	Piña Grande	Unidad	70.00	80.00				66.67	72.22	66.67	80.00	#N/D	70.00	6.94
77	Piña Mediana	Unidad	55.00	50.00	60.00	60.00	50.00	42.50	52.92	42.50	60.00	50.00	52.50	6.79
78	Sandía Fonda Grande	Unidad	235.00	333.33	300.00			300.00	292.08	235.00	333.33	300.00	300.00	41.17
79	Sandía Fonda Mediana	Unidad	173.33	233.33	200.00	200.00	195.00	233.33	205.83	173.33	233.33	233.33	200.00	23.47
80	Sandía Fonda Pequeña	Unidad	78.33	100.00		150.00		150.00	119.58	78.33	150.00	150.00	125.00	36.22
81	Mango	Unidad	20.00	25.00			15.00	15.00	18.75	15.00	25.00	15.00	17.50	4.79
82	Mango Grano de Oro	Unidad	10.00						10.00	10.00	10.00	#N/D	10.00	#IDIV/0!
83	Chinola	Docena	63.33	130.00	100.00		60.00	81.67	87.00	60.00	130.00	#N/D	81.67	28.88
84	Zapote Grande	Unidad	31.67	40.00	33.33		30.00	27.50	32.50	27.50	40.00	#N/D	31.67	4.71
85	Zapote Mediano	Unidad	21.67	25.00		20.00	25.00	22.50	22.83	20.00	25.00	25.00	22.50	2.17
86	Cereza	Lata	30.00	50.00	40.00	35.00		40.00	39.00	30.00	50.00	40.00	40.00	7.42

Fuente : Pro-Consumidor Departamento Análisis de Publicidad y Precios

- Indica el establecimiento que presentó el precio mínimo.
- Indica el establecimiento que presentó el precio máximo.
- Indica que no estaban disponibles al momento del levantamiento.