




NO.	Descripción de Productos	Presentación y/o Unidad de Medida	Mercado Nuevo	Mercado Conaprope	Mercado los Mina	Mercado Villa Consuelo	Mercado Cristo Rey	Merca Santo Domingo	Resumen General					
									Media y/o promedio Global	Precios Mínimo	Precios Máximo	Moda	Mediana	Desviación Estándar
1-Cereales														
1	Arroz Súper Selecto	Libra	28.00	30.00	28.00	28.00	32.00	31.00	29.50	28.00	32.00	28.00	29.00	1.76
2	Arroz Selecto	Libra	25.00	28.00	26.00	24.00	25.00	27.00	25.83	24.00	28.00	25.00	25.50	1.47
3	Arroz Superior	Libra	22.00	25.00	22.00	22.00	22.00	27.00	23.33	22.00	27.00	22.00	22.00	2.16
4	Maíz Amarillo	Libra	17.00		17.00	15.00	16.00	15.00	16.00	15.00	17.00	17.00	16.00	1.00
2-Leguminosas Secas														
5	Habichuela Yacomelo	Libra	65.00	70.00	70.00	70.00	65.00	70.00	68.33	65.00	70.00	70.00	70.00	2.58
6	Habichuela Roja José Beta	Libra	70.00	75.00	75.00	75.00	75.00	70.00	73.33	70.00	75.00	75.00	75.00	2.58
7	Habichuela Negra	Libra	45.00	50.00	50.00	50.00	45.00	45.00	47.50	45.00	50.00	45.00	47.50	2.74
8	Habichuela Blanca Importada	Libra	60.00	60.00	65.00	50.00	65.00	70.00	61.67	50.00	70.00	60.00	62.50	6.83
9	Habichuela Gira Pinta	Libra	50.00	50.00	50.00	50.00	50.00	45.00	49.17	45.00	50.00	50.00	50.00	2.04
10	Guandul Verde en Grano	Libra	85.00		90.00	100.00	80.00	90.00	89.00	80.00	100.00	90.00	90.00	7.42
11	Guandul Verde en Vaina	Libra	20.00						20.00	20.00	20.00	#N/D	20.00	#iDIV/0!
3- Pecuarios														
12	Res Bola	libra	130.00	145.00	140.00	140.00	150.00	170.00	145.83	130.00	170.00	140.00	142.50	13.57
13	Res Cadera	libra	130.00	140.00	140.00	140.00	150.00	162.50	143.75	130.00	162.50	140.00	140.00	11.15
14	Res Pecho	libra	100.00	110.00	100.00	100.00	110.00	85.00	100.83	85.00	110.00	100.00	100.00	9.17
15	Res Rotí	libra	130.00	185.00	140.00	140.00	150.00	162.50	151.25	130.00	185.00	140.00	145.00	19.86
16	Chuleta de Cerdo Fresca	libra	95.00	110.00	95.00	100.00	115.00	105.00	103.33	95.00	115.00	95.00	102.50	8.16
17	Chuleta de Cerdo Ahumada	libra	95.00	110.00	100.00	110.00	115.00	102.50	105.42	95.00	115.00	110.00	106.25	7.49
18	Pierna de Cerdo	libra	100.00	100.00	100.00	100.00	100.00	97.50	99.58	97.50	100.00	100.00	100.00	1.02
4- Pollo														
19	Pollo Vivo	libra	52.00		48.00				50.00	48.00	52.00	#N/D	50.00	2.83
20	Pollo Procesado	libra	65.00	70.00	65.00	75.00	68.00	67.00	68.33	65.00	75.00	65.00	67.50	3.78
5-Avícolas														
21	Huevos Grandes	Cartón 30 Uds.	210.00	180.00	210.00	180.00	210.00	190.00	196.67	180.00	210.00	210.00	200.00	15.06
6-Oleaginosas														
22	Coco Seco	Unidad	45.00		50.00	50.00	50.00	50.00	49.00	45.00	50.00	50.00	50.00	2.24

Indica el establecimiento que presentó el precio mínimo.
 Indica el establecimiento que presentó el precio máximo.
 Indica que no estaban disponibles al momento del levantamiento.

NO.	Descripción de Productos	Presentación y/o Unidad de Medida	Mercado Nuevo	Mercado Conaprope	Mercado los Mina	Mercado Villa Consuelo	Mercado Cristo Rey	Merca Santo Domingo	Resumen General					
									Media y/o promedio Global	Precios Mínimo	Precios Máximo	Moda	Mediana	Desviación Estándar
7-Hortalizas Vegetales														
23	Ají Cubanela Verde	libra	25.00	30.00	30.00	25.00	25.00	20.00	25.83	20.00	30.00	25.00	25.00	3.76
24	Ají Gustoso Verde	Lata/1Kilo	30.00	80.00	45.45	50.00	60.00		53.09	30.00	80.00	#N/D	50.00	#N/D
25	Ají Cachucha Verde	Lata/1Kilo							#DIV/0!	-	-	#N/D	#NUM!	#DIV/0!
26	Ají Morrón	libra	40.00	60.00	50.00	50.00	50.00	37.00	47.83	37.00	60.00	50.00	50.00	8.26
27	Ajo Primera	libra	70.00	100.00	100.00	100.00	100.00	85.00	92.50	70.00	100.00	#N/D	100.00	12.55
28	Ajo Criollo	libra	100.00	100.00					100.00	100.00	100.00	#N/D	100.00	#N/D
29	Auyama Criolla	libra	25.00	30.00	30.00	30.00	35.00	25.00	29.17	25.00	35.00	30.00	30.00	3.76
30	Berenjena Morada	libra		25.00	18.75			15.00	19.58	15.00	25.00	#N/D	18.75	5.05
31	Cebolla Roja	libra	25.00	30.00	30.00		30.00	21.50	27.30	21.50	30.00	#N/D	30.00	3.90
32	Cebolla Roja Importada	libra		35.00	30.00				32.50	30.00	35.00	#N/D	32.50	3.54
33	Cebolla Amarilla Importada	libra	30.00	35.00	35.00	35.00	30.00	40.00	34.17	30.00	40.00	#N/D	35.00	3.76
34	Molondrón	libra	25.00	30.00	25.00		30.00	20.00	26.00	20.00	30.00	25.00	25.00	4.18
35	Pepino	libra	14.29	24.29	21.43	21.43	21.43	15.00	19.64	14.29	24.29	21.43	21.43	4.03
36	Tayota	Unidad	15.00	25.00	20.00	15.00	20.00	17.50	18.75	15.00	25.00	15.00	18.75	3.79
37	Lechuga en hojas	Unidad	25.00		30.00		30.00	22.50	26.88	22.50	30.00	30.00	27.50	3.75
38	Lechuga Repollada	libra	25.00	30.00	35.00	35.00	35.00	25.00	30.83	25.00	35.00	35.00	32.50	4.92
39	Remolacha	libra	20.00	25.00	25.00	25.00	25.00	16.50	22.75	16.50	25.00	25.00	25.00	3.66
40	Repollo Blanco	Unidad	90.00	100.00	120.00	100.00	100.00	85.00	99.17	85.00	120.00	100.00	100.00	12.01
41	Tomate Ensalada	libra	25.00	25.00	30.00	25.00	25.00	20.00	25.00	20.00	30.00	#N/D	25.00	3.16
42	Tomate Bugalú	libra	25.00	25.00	25.00	20.00	25.00	23.50	23.92	20.00	25.00	25.00	25.00	2.01
43	Zanahoria	libra	20.00	20.00	25.00	15.00	25.00	15.00	20.00	15.00	25.00	20.00	20.00	4.47
44	Coliflor	libra	35.00	45.00	50.00	60.00	40.00	37.00	44.50	35.00	60.00	#N/D	42.50	9.35
45	Brócolis	libra	40.00	45.00	50.00	55.00	40.00	35.00	44.17	35.00	55.00	40.00	42.50	7.36
46	Vainita Larga	libra	50.00	40.00	50.00	50.00	50.00	40.00	46.67	40.00	50.00	50.00	50.00	5.16
47	Rábano	libra	40.00		100.00	80.00	75.00	30.00	65.00	30.00	100.00	#N/D	75.00	29.15
48	Espinaca	Paq/3.5 lb	140.00		140.00	175.00	175.00		157.50	140.00	175.00	140.00	157.50	20.21
49	Cilantro	Paq	25.00	50.00	50.00	50.00	40.00		43.00	25.00	50.00	50.00	50.00	10.95
50	Verdurita	Paq/1.5 lb)	30.00	60.00	70.00	50.00	50.00		52.00	30.00	70.00	50.00	50.00	14.83
51	Apio	Paq/1.5 lb)	30.00	40.00	50.00	50.00	50.00		44.00	30.00	50.00	50.00	50.00	8.94
52	Puerro	Paq/lb	50.00	60.00	100.00	50.00	75.00		67.00	50.00	100.00	50.00	60.00	21.10

 Indica el establecimiento que presentó el precio mínimo.
 Indica el establecimiento que presentó el precio máximo.
 Indica que no estaban disponibles al momento del levantamiento.

NO.	Descripción de Productos	Presentación y/o Unidad de Medida	Mercado Nuevo	Mercado Conaprope	Mercado los Mina	Mercado Villa Consuelo	Mercado Cristo Rey	Merca Santo Domingo	Resumen General					
									Media y/o promedio Global	Precios Mínimo	Precios Máximo	Moda	Mediana	Desviación Estándar
8-Raíces y Tubérculos (Viveres)														
53	Batata Blanca	Libra	15.00	25.00	20.00	20.00	15.00	17.50	18.75	15.00	25.00	15.00	18.75	3.79
54	Ñame Americano	Libra	30.00	50.00	30.00	40.00	35.00	25.00	35.00	25.00	50.00	30.00	32.50	8.94
55	Ñame Mina	Libra						55.00	55.00	55.00	55.00	#N/D	55.00	#iDIV/0!
56	Papa	Libra	20.00	20.00	20.00	20.00	20.00	27.50	21.25	20.00	27.50	20.00	20.00	3.06
57	Yautía Amarilla	Libra	35.00	60.00	50.00	40.00	50.00	57.50	48.75	35.00	60.00	50.00	50.00	9.71
58	Yautía Blanca	Libra	35.00	50.00	40.00	40.00	40.00	20.00	37.50	20.00	50.00	40.00	40.00	9.87
59	Yautía Coco	Libra	35.00	50.00	40.00	40.00	40.00	30.00	39.17	30.00	50.00	40.00	40.00	6.65
60	Yuca Bilin	Libra	15.00	15.00	13.00	15.00	15.00	14.00	14.50	13.00	15.00	15.00	15.00	0.84
9-Musaceas														
61	Plátano Grande	Unidad	15.00	15.00	18.00	15.00	22.00	13.00	16.33	13.00	22.00	15.00	15.00	3.20
62	Plátano Mediano	Unidad	10.00	12.00	15.00	10.00	15.00	10.00	12.00	10.00	15.00	10.00	11.00	2.45
63	Plátano FHIA - 20	Unidad	7.00					6.00	6.50	6.00	7.00	#N/D	6.50	0.71
64	Guineo Verde	Unidad	4.00	5.00	5.00	5.00	6.00	4.00	4.83	4.00	6.00	5.00	5.00	0.75
10- Frutas														
65	Aguacate (Benny)	Unidad	40.00	75.00	70.00		50.00	45.00	56.00	40.00	75.00	#N/D	50.00	15.57
66	Lechosa (Red Lady)Grande	Unidad	50.00	80.00			80.00	60.00	67.50	50.00	80.00	80.00	70.00	15.00
67	Lechosa (Red Lady) Mediana	Unidad	40.00	70.00			60.00	65.50	58.88	40.00	70.00	#N/D	62.75	13.23
68	Lechosa (Red Lady) Pequeña	Unidad	30.00		70.00		40.00	60.00	50.00	30.00	70.00	#N/D	50.00	18.26
69	Guineo Maduro	Unidad	5.00	5.00	5.00	5.00	5.00	4.00	4.83	4.00	5.00	5.00	5.00	0.41
70	Limón Criollo	Docena	90.00	60.00		60.00			70.00	60.00	90.00	60.00	60.00	17.32
71	Limón Persa	Docena	72.00	90.00	90.00	60.00	72.00		76.80	60.00	90.00	72.00	72.00	13.01
72	Melón Cantaloupe Grande	Unidad	50.00	80.00		50.00		60.00	60.00	50.00	80.00	50.00	55.00	14.14
73	Melón Cantaloupe Mediano	Unidad	30.00	50.00	50.00		50.00	45.00	45.00	30.00	50.00	50.00	50.00	8.66
74	Naranja Agria	Docena	144.00	180.00	180.00	120.00	180.00	145.00	158.17	120.00	180.00	180.00	162.50	25.54
75	Naranja Valencia	Docena	84.00	150.00				120.00	118.00	84.00	150.00	#N/D	120.00	33.05
76	Piña Grande	Unidad	60.00	50.00				42.50	50.83	42.50	60.00	#N/D	50.00	8.78
77	Piña Mediana	Unidad	35.00	35.00	35.00	30.00	40.00	35.00	35.00	30.00	40.00	35.00	35.00	3.16
78	Sandia Fonda Grande	Unidad	250.00	350.00				330.00	310.00	250.00	350.00	#N/D	330.00	52.92
79	Sandia Fonda Mediana	Unidad	35.00	35.00	35.00	30.00	40.00		35.00	30.00	40.00	35.00	35.00	3.54
80	Sandia Fonda Pequeña	Unidad	70.00	100.00					85.00	70.00	100.00	#N/D	85.00	21.21
81	Mango	Unidad	20.00	25.00			30.00	20.00	23.75	20.00	30.00	20.00	22.50	4.79
82	Mango Grano de Oro	Unidad		25.00			10.00		17.50	10.00	25.00	#N/D	17.50	10.61
83	Chinola	Docena	60.00	75.00	60.00	60.00	70.00	57.50	63.75	57.50	75.00	60.00	60.00	7.03
84	Zapote Grande	Unidad	20.00	33.33			20.00	45.00	29.58	20.00	45.00	20.00	26.67	12.05
85	Zapote Mediano	Unidad	10.00		25.00		15.00	30.00	20.00	10.00	30.00	#N/D	20.00	9.13
86	Cereza	Lata	30.00		35.00	35.00	40.00		35.00	30.00	40.00	35.00	35.00	4.08

Fuente: Pro Consumidor, Depto. Análisis de Publicidad y Precios

Indica el establecimiento que presentó el precio mínimo.
Indica el establecimiento que presentó el precio máximo.
Indica que no estaban disponibles al momento del levantamiento.