




Nº.	Descripción de Productos	Presentación y/o Unidad de Medida	Mercado Nuevo	Mercado Conaprope	Mercado los Mina	Mercado Villa Consuelo	Mercado Cristo Rey	Merca Santo Domingo	Resumen General						
									Media y/o Promedio Global	Precios Mínimo	Precios Máximo	Moda	Mediana	Desviación Estándar	
1-Cereales															
1	Arroz Súper Selecto	Libra	30.00	30.00	30.00	32.67	33.00	30.00	30.94	30.00	33.00	30.00	30.00	1.47	
2	Arroz Selecto	Libra	27.00	28.00	26.33	28.00	28.00	26.00	27.22	26.00	28.00	28.00	27.50	0.91	
3	Arroz Superior	Libra	22.00	25.00	22.33	24.00	23.33	24.33	23.50	22.00	25.00	#N/D	23.67	1.17	
4	Maiz Amarillo	Libra	23.00	25.00	25.00	22.33	24.50	25.00	24.14	22.33	25.00	25.00	24.75	1.18	
2-Leguminosas Secas															
5	Habichuela Yacomelo	Libra	65.00	70.00	70.00	70.00	70.00	63.33	68.06	63.33	70.00	70.00	70.00	3.06	
6	Habichuela Roja José Beta	Libra	70.00	75.00	73.33	75.00	75.00	65.00	72.22	65.00	75.00	75.00	74.17	4.04	
7	Habichuela Negra	Libra	43.00	50.00	46.67	48.33	46.67	46.67	46.89	43.00	50.00	46.67	46.67	2.33	
8	Habichuela Blanca Importada	Libra	60.00	55.00	60.00	60.00	55.00	58.33	58.06	55.00	60.00	60.00	59.17	2.45	
9	Habichuela Gira Pinta	Libra	45.00	50.00	50.00	50.00	48.33	46.67	48.33	45.00	50.00	50.00	49.17	2.11	
10	Guandul Verde en Grano	Libra	113.33	96.67	116.67	140.00	106.67	115.00	114.72	96.67	140.00	#N/D	114.17	14.39	
3- Pecuarios															
11	Res Bola	Libra	165.00	220.00	190.00	165.00	170.00	178.33	181.39	165.00	220.00	165.00	174.17	21.17	
12	Res Cadera	Libra	165.00	220.00	190.00	165.00	170.00	186.67	182.78	165.00	220.00	165.00	178.33	21.20	
13	Res Pecho	Libra	125.00	123.33	120.00	120.00	123.33	110.00	120.28	110.00	125.00	123.33	121.67	5.42	
14	Res Rotí	Libra	165.00	248.33	190.00	165.00	175.00	215.00	193.06	165.00	248.33	165.00	182.50	33.01	
15	Chuleta de Cerdo Fresca	Libra	118.33	120.00	116.67	120.00	121.67	106.67	117.22	106.67	121.67	120.00	119.17	5.44	
16	Chuleta de Cerdo Ahumada	Libra	105.00	115.00	100.00	106.67	116.67	103.33	107.78	100.00	116.67	#N/D	105.83	6.64	
17	Pierna de Cerdo	Libra	120.00	120.00	116.67	80.00	118.33	94.00	108.17	80.00	120.00	120.00	117.50	17.03	
4- Pollo															
18	Pollo Procesado	Libra	75.00	80.00	75.00	80.00	75.00	78.00	77.17	75.00	80.00	75.00	76.50	2.48	
5-Avícolas															
19	Huevos Grandes	Cartón 30 Uds.	210.00	191.60	180.00	200.00	210.00	189.97	196.93	180.00	210.00	210.00	195.80	11.95	
6-Oleaginosas															
20	Coco Seco	Unidad	50.00	52.00	60.00	50.00	56.67	48.33	52.83	48.33	60.00	50.00	51.00	4.54	

Indica el establecimiento que presentó el precio mínimo.
 Indica el establecimiento que presentó el precio máximo.
 Indica que no estaban disponibles al momento del levantamiento.

NO.	Descripción de Productos	Presentación y/o Unidad de Medida	Mercado Nuevo	Mercado Conaprope	Mercado los Mina	Mercado Villa Consuelo	Mercado Cristo Rey	Merca Santo Domingo	Resumen General					
									Media y/o Promedio Global	Precios Mínimo	Precios Máximo	Moda	Mediana	Desviación Estándar
7-Hortalizas Vegetales														
21	Ají Cubanela Verde	libra	41.67	50.00	46.67	50.00	46.67	45.00	46.67	41.67	50.00	50.00	46.67	3.16
22	Ají Gustoso Verde	Lata/1Kilo	36.36	65.15	42.42	64.39	72.73	45.45	54.42	36.36	72.73	#N/D	54.92	#N/D
23	Ají Morrón	Libra	40.00	65.00	65.00	50.00	43.33	41.67	50.83	40.00	65.00	65.00	46.67	11.49
24	Ajo Primera	Libra	123.33	130.00	140.00	143.33	146.67	120.00	133.89	120.00	146.67	#N/D	135.00	11.04
25	Ajo Criollo	Libra		110.00				110.00	110.00	110.00	110.00	#N/D	110.00	#N/D
26	Auyama Criolla	Libra	30.00	35.00	33.33	40.00	40.00	30.00	34.72	30.00	40.00	30.00	34.17	4.52
27	Berenjena Morada	Libra	20.00	31.25	22.92	20.83	20.83	24.42	23.38	20.00	31.25	20.83	21.88	4.19
28	Cebolla Roja	Libra	33.33	35.00	36.67	40.00	40.00	35.00	36.67	33.33	40.00	#N/D	35.83	2.79
29	Cebolla Amarilla Importada	Libra	35.00	35.00	38.33	40.00	43.33	33.33	37.50	33.33	43.33	#N/D	36.67	3.76
30	Molondrón	Libra	23.33	35.00	30.00	30.00	31.67	26.67	29.44	23.33	35.00	30.00	30.00	4.04
31	Pepino	Libra	22.86	28.57	21.43	23.81	23.81	22.14	23.77	21.43	28.57	23.81	23.33	2.53
32	Tayota	Unidad	15.00	25.00	25.00	18.33	21.67	15.00	20.00	15.00	25.00	15.00	20.00	4.59
33	Lechuga en hojas	Unidad	28.33	33.33	30.00	30.00	33.33	25.00	30.00	25.00	33.33	33.33	30.00	3.16
34	Lechuga Repollada	Libra	28.33	33.33	30.00	30.00	33.33	21.67	29.44	21.67	33.33	33.33	30.00	4.30
35	Remolacha	Libra	28.33	38.33	40.00	25.00	36.67	31.67	33.33	25.00	40.00	#N/D	34.17	5.96
36	Repollo Blanco	Unidad	85.00	120.00	100.00	108.33	109.67	87.00	101.67	85.00	120.00	#N/D	104.17	13.71
37	Tomate Ensalada	Libra	25.00	33.33	25.00	28.33	26.67	24.00	27.06	24.00	33.33	#N/D	25.83	3.43
38	Tomate Bugalú	Libra	28.33	40.00	26.67	30.00	26.67	25.00	29.44	25.00	40.00	26.67	27.50	5.44
39	Zanahoria	Libra	35.00	41.67	43.33	40.00	35.00	35.00	38.33	35.00	43.33	35.00	37.50	3.80
40	Coliflor	Libra	40.00	48.33	56.67	53.33	63.33	38.33	50.00	38.33	63.33	#N/D	50.83	9.72
41	Brócolis	Libra	35.00	48.33	56.67	46.67	55.00	33.33	45.83	33.33	56.67	#N/D	47.50	9.82
42	Vainita Larga	Libra	43.33	60.00	60.00	56.67	48.33	41.67	51.67	41.67	60.00	60.00	52.50	8.30
43	Rábano	Libra	46.67	100.00	75.00	53.33	70.00	50.00	65.83	46.67	100.00	#N/D	61.67	20.21
44	Espinaca	Paq/3.5 lb		192.50	140.00	140.00	134.17		151.67	134.17	192.50	140.00	140.00	27.36
45	Cilantro	Paq.	45.00	47.78	61.67	50.00	57.78	43.33	50.93	43.33	61.67	#N/D	48.89	7.29
46	Verdurita	Paq/(1.5 lb)	51.67	58.89	61.67	56.67	51.11	58.33	56.39	51.11	61.67	#N/D	57.50	4.20
47	Apio	Paq/(1.5 lb)	25.00	35.00	35.00	38.33	36.67	30.67	33.44	25.00	38.33	35.00	35.00	4.86
48	Puerro	Paq/lb	81.67	104.17	100.00	83.33	66.67	75.00	85.14	66.67	104.17	#N/D	82.50	14.44

 Indica el establecimiento que presentó el precio mínimo.
 Indica el establecimiento que presentó el precio máximo.
 Indica que no estaban disponibles al momento del levantamiento.

NO.	Descripción de Productos	Presentación y/o Unidad de Medida	Mercado Nuevo	Mercado Conaprope	Mercado los Mina	Mercado Villa Consuelo	Mercado Cristo Rey	Merca Santo Domingo	Resumen General					
									Media y/o Promedio Global	Precios Mínimo	Precios Máximo	Moda	Mediana	Desviación Estándar
8-Raíces y Tubérculos (Viveres)														
49	Batata Blanca	Libra	18.67	25.00	21.67	25.00	23.33	19.33	22.17	18.67	25.00	25.00	22.50	2.75
50	Ñame Americano	Libra	30.00	40.00	28.33	36.67	35.00	20.00	31.67	20.00	40.00	#N/D	32.50	7.15
51	Ñame Mina	Libra	40.00	40.00	40.00	50.00	50.00	39.00	43.17	39.00	50.00	40.00	40.00	5.31
52	Papa	Libra	25.00	25.00	28.33	30.00	28.33	26.67	27.22	25.00	30.00	25.00	27.50	2.02
53	Yautía Amarilla	Libra	41.67	45.00	50.00	48.33	55.00	40.00	46.67	40.00	55.00	#N/D	46.67	5.58
54	Yautía Blanca	Libra	40.00	45.00	40.00	40.00	46.67	36.67	41.39	36.67	46.67	40.00	40.00	3.71
55	Yautía Coco	Libra	26.67	35.00	30.00	28.33	30.00	25.67	29.28	25.67	35.00	30.00	29.17	3.30
56	Yuca Bilin	Libra	15.00	18.00	15.00	20.00	20.00	15.33	17.22	15.00	20.00	15.00	16.67	2.43
9-Musaceas														
57	Plátano Grande	Unidad	17.00	19.33	20.00	22.00	22.67	16.67	19.61	16.67	22.67	#N/D	19.67	2.48
58	Plátano Mediano	Unidad	13.00	15.00	15.00	15.00	17.50	14.67	15.03	13.00	17.50	15.00	15.00	1.44
59	Plátano FHIA - 20	Unidad	7.33	10.00			6.00	6.67	7.50	6.00	10.00	#N/D	7.00	1.75
60	Guineo Verde	Unidad	6.00	6.67	5.67	5.33	5.33	5.00	5.67	5.00	6.67	5.33	5.50	0.60
10- Frutas														
61	Aguacate (Benny)	Unidad	25.00		25.00	25.00	26.67	30.00	26.33	25.00	30.00	25.00	25.00	2.17
62	Lechosa (Red Lady)Grande	Unidad	73.33	80.00	81.67	90.00	75.00	81.33	80.22	73.33	90.00	#N/D	80.67	5.89
63	Lechosa (Red Lady) Mediana	Unidad	53.33	70.00	63.33	70.00	70.00	63.33	65.00	53.33	70.00	70.00	66.67	6.58
64	Lechosa (Red Lady) Pequeña	Unidad	28.33	40.00	40.00	40.00	37.50	32.50	36.39	28.33	40.00	40.00	38.75	4.91
65	Guineo Maduro	Unidad	5.67	5.00	5.00	5.00	5.67	4.33	5.11	4.33	5.67	5.00	5.00	0.50
66	Limón Criollo	Docena	105.00				75.00		90.00	75.00	105.00	#N/D	90.00	21.21
67	Limón Persa	Docena	116.00	150.00	120.00	106.67	130.00	180.00	133.78	106.67	180.00	#N/D	125.00	27.04
68	Melón Cantaloupe Grande	Unidad	108.33	130.00	120.00	118.33	113.33	113.33	117.22	108.33	130.00	113.33	115.83	7.50
69	Melón Cantaloupe Mediano	Unidad	60.00	68.33	66.67	70.00	60.00	43.33	61.39	43.33	70.00	60.00	63.33	9.80
70	Naranja Agria	Docena	76.00	120.00	92.00	100.00	120.00	93.33	100.22	76.00	120.00	120.00	96.67	17.23
71	Naranja Valencia	Docena	116.00	120.00	100.00	100.00	100.00	100.00	106.00	100.00	120.00	100.00	100.00	9.38
72	Piña Grande	Unidad	73.33	73.33	66.67	70.00	73.33	70.00	71.11	66.67	73.33	73.33	71.67	2.72
73	Piña Mediana	Unidad	40.00	56.67	50.00	56.67	50.00	50.00	50.56	40.00	56.67	50.00	50.00	6.12
74	Sandía Fonda Grande	Unidad	433.33	375.00	366.67	350.00	366.67	336.67	371.39	336.67	433.33	366.67	366.67	33.34
75	Sandía Fonda Mediana	Unidad	325.00	266.67	233.33	200.00	233.33	258.33	252.78	200.00	325.00	233.33	245.83	42.38
76	Sandía Fonda Pequeña	Unidad	208.33	215.00	150.00	200.00	165.00	162.50	183.47	150.00	215.00	#N/D	182.50	27.52
77	Chinola	Docena	112.00	120.00	126.67	126.67	123.33	121.67	121.72	112.00	126.67	126.67	122.50	5.46
78	Zapote Grande	Unidad	30.00	31.67	36.67	20.00	43.33	41.11	33.80	20.00	43.33	#N/D	34.17	8.51
79	Zapote Mediano	Unidad	20.00	25.00	36.67	15.00	28.33	28.33	25.56	15.00	36.67	28.33	26.67	7.50
80	Cereza	Lata	61.67	50.00	50.00	80.00	30.00		54.33	30.00	80.00	50.00	50.00	18.32

Fuente : Pro- Consumidor Departamento Análisis de Publicidad y Precios

Indica el establecimiento que presentó el precio mínimo.
 Indica el establecimiento que presentó el precio máximo.
 Indica que no estaban disponibles al momento del levantamiento.