




Nº.	Descripción de Productos	Presentación y/o Unidad de Medida	Mercado Nuevo	Mercado Conaprope	Mercado los Mina	Mercado Villa Consuelo	Mercado Cristo Rey	Merca Santo Domingo	Resumen General					
									Medía y/o Promedio Global	Precios Mínimo	Precios Máximo	Moda	Mediana	Desviación Estándar
1-Cereales														
1	Arroz Súper Selecto	Libra	30.00	30.00	30.00	32.00	35.33	30.00	31.22	30.00	35.33	30.00	30.00	2.17
2	Arroz Selecto	Libra	27.00	28.00	26.33	29.33	28.00	27.00	27.61	26.33	29.33	27.00	27.50	1.06
3	Arroz Superior	Libra	22.00	25.00	22.00	25.67	24.67	25.00	24.06	22.00	25.67	22.00	24.83	1.63
4	Maíz Amarillo	Libra	24.33	25.00	25.00	24.00	24.67	25.00	24.67	24.00	25.00	25.00	24.83	0.42
2-Leguminosas Secas														
5	Habichuela Yacomelo	Libra	65.00	70.00	70.00	66.67	70.00	68.33	68.33	65.00	70.00	70.00	69.17	2.11
6	Habichuela Roja José Beta	Libra	70.00	75.00	70.00	71.67	75.00	70.00	71.94	70.00	75.00	70.00	70.83	2.45
7	Habichuela Negra	Libra	43.00	50.00	46.67	45.00	45.00	45.00	45.78	43.00	50.00	45.00	45.00	2.37
8	Habichuela Blanca Importada	Libra	60.00	55.00	60.00	60.00	55.00	58.33	58.06	55.00	60.00	60.00	59.17	2.45
9	Habichuela Gira Pinta	Libra	45.00	50.00	50.00	50.00	50.00	46.67	48.61	45.00	50.00	50.00	50.00	2.22
10	Guandul Verde en Grano	Libra	120.00	93.33	120.00	128.33	100.00	123.33	114.17	93.33	128.33	120.00	120.00	14.05
3- Pecuarios														
11	Res Bola	Libra	160.00	220.00	190.00	165.00	173.33	193.33	183.61	160.00	220.00	#N/D	181.67	22.22
12	Res Cadera	Libra	160.00	220.00	190.00	165.00	173.33	193.33	183.61	160.00	220.00	#N/D	181.67	22.22
13	Res Pecho	Libra	125.00	123.33	120.00	120.00	123.33	120.00	121.94	120.00	125.00	120.00	121.67	2.22
14	Res Rotí	Libra	160.00	236.67	200.00	165.00	176.67	216.67	192.50	160.00	236.67	#N/D	188.33	30.51
15	Chuleta de Cerdo Fresca	Libra	115.00	116.67	120.00	120.00	120.00	115.00	117.78	115.00	120.00	120.00	118.33	2.51
16	Chuleta de Cerdo Ahumada	Libra	105.00	111.67	100.00	106.67	115.00	105.00	107.22	100.00	115.00	105.00	105.83	5.34
17	Pierna de Cerdo	Libra	120.00	120.00	120.00	80.00	120.00	110.00	111.67	80.00	120.00	120.00	120.00	16.02
4- Pollo														
18	Pollo Procesado	Libra	75.00	80.00	75.00	80.00	75.00	78.33	77.22	75.00	80.00	75.00	76.67	2.51
5-Avícolas														
19	Huevos Grandes	Cartón 30 Uds.	210.00	189.90	180.90	210.00	220.00	189.93	200.12	180.90	220.00	210.00	199.97	15.28
6-Oleaginosas														
20	Coco Seco	Unidad	48.33	48.33	60.00	50.00	60.00	50.00	52.78	48.33	60.00	48.33	50.00	5.64

Indica el establecimiento que presentó el precio mínimo.
 Indica el establecimiento que presentó el precio máximo.
 Indica que no estaban disponibles al momento del levantamiento.

NO.	Descripción de Productos	Presentación y/o Unidad de Medida	Mercado Nuevo	Mercado Conaprope	Mercado los Mina	Mercado Villa Consuelo	Mercado Cristo Rey	Merca Santo Domingo	Resumen General					
									Media y/o Promedio Global	Precios Mínimo	Precios Máximo	Moda	Mediana	Desviación Estándar
7-Hortalizas Vegetales														
21	Ají Cubanela Verde	libra	43.33	46.67	46.67	46.67	50.00	50.00	47.22	43.33	50.00	46.67	46.67	2.51
22	Ají Gustoso Verde	Lata/1Kilo	36.36	66.67	45.45	68.18	68.18	45.45	55.05	36.36	68.18	#N/D	56.06	#N/D
23	Ají Morrón	Libra	36.67	55.00	50.00	46.67	46.67	35.00	45.00	35.00	55.00	46.67	46.67	7.75
24	Ajo Primera	Libra	126.67	130.00	140.00	140.00	146.67	120.00	133.89	120.00	146.67	#N/D	135.00	9.98
25	Ajo Criollo	Libra						110.00	110.00	110.00	110.00	#N/D	110.00	#N/D
26	Auyama Criolla	Libra	30.00	35.00	30.00	36.67	40.00	28.33	33.33	28.33	40.00	30.00	32.50	4.59
27	Berenjena Morada	Libra	18.75	27.08	22.92	25.00	20.83	26.08	23.44	18.75	27.08	#N/D	23.96	3.22
28	Cebolla Roja	Libra	35.00	35.00	36.67	40.00	43.33	34.00	37.33	34.00	43.33	#N/D	35.83	3.62
29	Cebolla Amarilla Importada	Libra	35.00	35.00	35.00	41.67	43.33	33.33	37.22	33.33	43.33	#N/D	35.00	4.17
30	Molondrón	Libra	23.33	31.67	28.33	30.00	35.00	23.33	28.61	23.33	35.00	23.33	29.17	4.64
31	Pepino	Libra	28.57	28.57	26.19	28.57	21.43	19.33	25.44	19.33	28.57	28.57	27.38	4.08
32	Tayota	Unidad	15.00	25.00	21.67	21.67	23.33	15.00	20.28	15.00	25.00	15.00	21.67	4.27
33	Lechuga en hojas	Unidad	26.67	36.67	31.67	33.33	40.00	22.67	31.83	22.67	40.00	#N/D	32.50	6.37
34	Lechuga Repollada	Libra	26.67	36.67	31.67	33.33	40.00	22.67	31.83	22.67	40.00	#N/D	32.50	6.37
35	Remolacha	Libra	23.33	36.67	33.33	26.67	41.67	31.67	32.22	23.33	41.67	#N/D	32.50	6.64
36	Repollo Blanco	Unidad	90.67	100.00	100.00	116.67	108.75	98.00	102.35	90.67	116.67	100.00	100.00	9.08
37	Tomate Ensalada	Libra	26.67	30.00	26.67	30.00	31.67	25.00	28.33	25.00	31.67	#N/D	28.33	2.58
38	Tomate Bugalú	Libra	25.00	30.00	25.00	26.67	26.67	25.00	26.39	25.00	30.00	25.00	25.83	1.95
39	Zanahoria	Libra	31.67	35.00	38.33	40.00	40.00	33.33	36.39	31.67	40.00	40.00	36.67	3.56
40	Coliflor	Libra	40.00	46.67	50.00	56.67	46.67	38.33	46.39	38.33	56.67	46.67	46.67	6.70
41	Brócolis	Libra	36.67	46.67	50.00	56.67	43.33	36.67	45.00	36.67	56.67	36.67	45.00	7.82
42	Vainita Larga	Libra	40.00	53.33	60.00	60.00	53.33	40.00	51.11	40.00	60.00	40.00	53.33	9.11
43	Rábano	Libra	45.00	80.00	75.00	53.33	56.67	50.00	60.00	45.00	80.00	#N/D	55.00	14.18
44	Espinaca	Paq/3.5 lb		128.33	134.17	140.00	131.25	99.17	126.58	99.17	140.00	#N/D	131.25	15.92
45	Cilantro	Paq.	40.00	57.78	53.33	50.00	53.33	43.33	49.63	40.00	57.78	53.33	51.67	6.73
46	Verdurita	Paq/1.5 lb	35.00	57.78	50.00	56.67	53.33	50.00	50.46	35.00	57.78	50.00	51.67	8.24
47	Apio	Paq/1.5 lb	23.33	31.67	35.00	38.33	30.00	30.00	31.39	23.33	38.33	30.00	30.83	5.10
48	Puerro	Paq/lb	71.67	114.44	100.00	61.11	58.89	75.00	80.19	58.89	114.44	#N/D	73.33	22.29

 Indica el establecimiento que presentó el precio mínimo.
 Indica el establecimiento que presentó el precio máximo.
 Indica que no estaban disponibles al momento del levantamiento.

NO.	Descripción de Productos	Presentación y/o Unidad de Medida	Mercado Nuevo	Mercado Conaprope	Mercado los Mina	Mercado Villa Consuelo	Mercado Cristo Rey	Merca Santo Domingo	Resumen General					
									Media y/o Promedio Global	Precios Mínimo	Precios Máximo	Moda	Mediana	Desviación Estándar
8-Raíces y Tubérculos (Viveres)														
49	Batata Blanca	Libra	20.00	25.00	23.33	26.67	21.00	20.00	22.67	20.00	26.67	20.00	22.17	2.79
50	Ñame Americano	Libra	25.00	40.00	26.67	27.50	30.00	22.67	28.64	22.67	40.00	#N/D	27.08	6.08
51	Ñame Mina	Libra	36.67	43.33	40.00	50.00	48.33	39.33	42.94	36.67	50.00	#N/D	41.67	5.29
52	Papa	Libra	25.00	25.00	25.00	30.00	25.00	25.00	25.83	25.00	30.00	25.00	25.00	2.04
53	Yautía Amarilla	Libra	36.67	45.00	50.00	50.00	50.00	40.00	45.28	36.67	50.00	50.00	47.50	5.81
54	Yautía Blanca	Libra	40.00	45.00	40.00	40.00	40.00	38.33	40.56	38.33	45.00	40.00	40.00	2.28
55	Yautía Coco	Libra	25.00	31.67	30.00	28.33	28.33	25.00	28.06	25.00	31.67	25.00	28.33	2.67
56	Yuca Bilin	Libra	16.00	17.33	15.00	20.00	20.00	15.33	17.28	15.00	20.00	20.00	16.67	2.26
9-Musaceas														
57	Plátano Grande	Unidad	18.00	19.33	19.33	20.00	23.33	16.33	19.39	16.33	23.33	19.33	19.33	2.33
58	Plátano Mediano	Unidad	15.00	15.33	15.00	15.00	16.67	14.00	15.17	14.00	16.67	15.00	15.00	0.86
59	Plátano FHIA - 20	Unidad	7.67	8.00	8.00	8.00	7.00	8.00	7.78	7.00	8.00	8.00	8.00	0.40
60	Guineo Verde	Unidad	6.00	6.33	5.67	5.33	6.00	5.00	5.72	5.00	6.33	6.00	5.83	0.49
10- Frutas														
61	Aguacate (Benny)	Unidad	28.33	40.00	40.00	40.00	33.33	30.00	35.28	28.33	40.00	40.00	36.67	5.42
62	Lechosa (Red Lady)Grande	Unidad	70.00	93.33	78.33	93.33	80.00	73.33	81.39	70.00	93.33	93.33	79.17	9.91
63	Lechosa (Red Lady) Mediana	Unidad	55.00	65.00	60.00	60.00	53.33	50.00	57.22	50.00	65.00	60.00	57.50	5.44
64	Lechosa (Red Lady) Pequeña	Unidad	50.00	50.00	50.00	50.00	50.00	50.00	50.00	50.00	50.00	50.00	50.00	-
65	Guineo Maduro	Unidad	6.33	5.67	5.50	5.00	5.00	4.00	5.25	4.00	6.33	5.00	5.25	0.79
66	Limón Criollo	Docena	105.00	120.00	120.00	110.00		84.00	107.80	84.00	120.00	120.00	110.00	14.81
67	Limón Persa	Docena	120.00	140.00	120.00	113.33	130.00	192.00	135.89	113.33	192.00	120.00	125.00	29.03
68	Melón Cantaloupe Grande	Unidad	98.33	100.00	100.00	93.33	113.33	113.33	103.06	93.33	113.33	100.00	100.00	8.33
69	Melón Cantaloupe Mediano	Unidad	61.67	81.67	62.50	60.00	65.00	60.00	65.14	60.00	81.67	60.00	62.08	8.31
70	Naranja Agria	Docena		140.00	112.00	100.00	140.00	100.00	118.40	100.00	140.00	140.00	112.00	20.32
71	Naranja Valencia	Docena	120.00	140.00	130.00	120.00	130.00	153.33	132.22	120.00	153.33	120.00	130.00	12.77
72	Piña Grande	Unidad	71.67	86.67	80.00	76.67	75.00	68.33	76.39	68.33	86.67	#N/D	75.83	6.45
73	Piña Mediana	Unidad	45.00	53.33	50.00	66.67	46.67	48.33	51.67	45.00	66.67	#N/D	49.17	7.89
74	Sandía Fonda Grande	Unidad	416.67	333.33	350.00	325.00	325.00	350.00	350.00	325.00	416.67	350.00	341.67	34.56
75	Sandía Fonda Mediana	Unidad	316.67	216.67	325.00	233.33	200.00	283.33	262.50	200.00	325.00	#N/D	258.33	53.16
76	Sandía Fonda Pequeña	Unidad	208.33	186.67	183.33	233.33	155.00	200.00	194.44	155.00	233.33	#N/D	193.33	26.37
77	Chinola	Docena	120.00	140.00	123.33	126.67	123.33	126.67	126.67	120.00	140.00	123.33	125.00	6.99
78	Zapote Grande	Unidad	30.00	30.00	33.33	33.33	43.33	44.44	35.74	30.00	44.44	30.00	33.33	6.49
79	Zapote Mediano	Unidad	20.00	25.00	33.33	21.67	30.00	30.00	26.67	20.00	33.33	30.00	27.50	5.27
80	Cereza	Lata	53.33	50.00	50.00	50.00	30.00		46.67	30.00	53.33	50.00	50.00	9.43

Fuente : Pro- Consumidor Departamento Análisis de Publicidad y Precios

Indica el establecimiento que presentó el precio mínimo.
 Indica el establecimiento que presentó el precio máximo.
 Indica que no estaban disponibles al momento del levantamiento.