




Nº.	Descripción de Productos	Presentación y/o Unidad de Medida	Zona Oriental	Zona Central	Zona Norte	Zona Oeste	Zona Sur	Resumen General					
								Media y/o Promedio Global	Precios Mínimo	Precios Máximo	Moda	Mediana	Desviación Estándar
1-Aceites													
1	Aceite de Soya Crisol	Galón 64 Oz	388.33	343.33	379.00	398.75	392.50	380.38	343.33	398.75	#N/D	388.33	21.92
2	Aceite de Soya Crisol	Botella 16 Oz	110.00	101.88	108.13	101.88	108.13	106.00	101.88	110.00	101.88	108.13	3.84
3	Aceite de Soya Crisol	Botella 8 Oz	58.13	57.50	55.88	54.38	58.75	56.93	54.38	58.75	#N/D	57.50	1.78
2-Arroz (Cereales)													
4	Arroz Selecto Campo	Libra	44.00	41.25	41.88	41.88	43.75	42.55	41.25	44.00	41.88	41.88	1.24
5	Arroz Selecto La Garza	Libra	40.00	40.00	38.00	35.00	35.00	37.60	35.00	40.00	40.00	38.00	2.51
6	Arroz al Granel	Libra	31.25	30.13	29.38	29.25	31.13	30.23	29.25	31.25	#N/D	30.13	0.94
4- Legumbres (Habichuelas)													
7	Habichuelas Gira al Granel	Libra	61.25	52.86	63.13	63.75	63.13	60.82	52.86	63.75	63.13	63.13	4.55
4- Huevos													
8	Huevos Económico Sin Marca	Unidad	7.38	7.50	7.63	7.63	7.63	7.55	7.38	7.63	7.63	7.63	0.11
5-Pastas Alimenticias													
9	Espaguetis Milano	Libra	43.13	43.75	43.75	41.63	48.75	44.20	41.63	48.75	43.75	43.75	2.69
6- Pecuario													
10	Pollo Procesado Fresco	Libra	77.00	77.50	74.13	77.14	73.75	75.90	73.75	77.50	#N/D	77.00	1.81
11	Chuleta Ahumada	Libra	134.38	131.25	135.00	136.25	140.00	135.38	131.25	140.00	#N/D	135.00	3.17
7-Embutidos													
12	Salami Mallita Induveca	Libra	142.50	135.00	142.50	144.38	145.38	141.95	135.00	145.38	142.50	142.50	4.08
8-Mariscos y Pescados													
13	Arenque Con Espinas	Libra	206.67	205.00	207.50	197.50	213.00	205.93	197.50	213.00	#N/D	206.67	5.59
14	Bacalao Con Espinas Noruego	Libra	184.38	179.29	178.57	184.29	190.00	183.30	178.57	190.00	#N/D	184.29	4.62

 Indica La Zona Que Presentó El Precio Mínimo.
 Indica La Zona Que Presentó El Precio Máximo.
 Indica Que El Producto No Estaba Disponibles

NO.	Descripción de Productos	Presentación y/o Unidad de Medida	Zona Oriental	Zona Central	Zona Norte	Zona Oeste	Zona Sur	Resumen General					
								Media y/o Promedio Global	Precios Mínimo	Precios Máximo	Moda	Mediana	Desviación Estándar
9-Cereales y Derivados													
15	Azúcar Blanca	Libra	35.63	35.00	34.75	35.29	37.50	35.63	34.75	37.50	#N/D	35.29	1.09
16	Azúcar Crema	Libra	30.63	30.00	29.75	29.38	31.50	30.25	29.38	31.50	#N/D	30.00	0.83
17	Agua Planeta Azul	Botellon 5 Galones	85.63	84.00	85.00	82.14	85.00	84.35	82.14	85.63	85.00	85.00	1.37
18	Café Santo Domingo	Sobre	25.00	25.00	25.00	25.00	25.00	25.00	25.00	25.00	25.00	25.00	-
19	Chocolate Embajador	Unidad	10.00	9.50	10.00	9.75	9.88	9.83	9.50	10.00	10.00	9.88	0.21
20	Harina De Maíz Mazorca	Libra	26.88	24.29	25.63	24.38	24.63	25.16	24.29	26.88	#N/D	24.63	1.10
21	Pan De Agua	Unidad	7.50	7.56	7.69	7.50	7.63	7.58	7.50	7.69	7.50	7.56	0.08
22	Pan Sobao	Unidad	7.50	7.31	7.69	6.50	7.63	7.33	6.50	7.69	#N/D	7.50	0.48
10-Enlatados Criollos y Otros													
23	Guandules La Famosa	Lata 15 Oz.	89.38	88.75	89.38	83.75	90.63	88.38	83.75	90.63	89.38	89.38	2.67
24	Maíz La Famosa Sin Coco	Lata 15 Oz.	84.38	79.38	82.25	78.13	77.50	80.33	77.50	84.38	#N/D	79.38	2.91
25	Pasta de Tomate Victorina	Lata 8 Oz.	48.75	46.43	48.57	42.14	45.83	46.35	42.14	48.75	#N/D	46.43	2.68
26	Sardina Brunswick en aceite de soya	Lata 106gr.	53.13	56.25	56.43	55.71	53.33	54.97	53.13	56.43	#N/D	55.71	1.61
27	Sardina Paco Fish	Lata 7.06 Oz	62.50	62.86	61.14	61.25	67.50	63.05	61.14	67.50	#N/D	62.50	2.60
28	Sal Molida Refrisal	Pote 500 g.	33.75	30.00	31.67	35.00	37.50	33.58	30.00	37.50	#N/D	33.75	2.91
29	Vinagre Constanza	17.5 Oz	35.00	34.17	34.75	38.13	39.38	36.28	34.17	39.38	#N/D	35.00	2.31
30	Sopita Maggi	Unidad	8.00	7.56	8.13	8.25	8.13	8.01	7.56	8.25	8.13	8.13	0.27
11- Leche Líquida													
31	Leche Líquida Listamilk Rica	Litro	83.13	85.63	85.00	81.88	86.25	84.38	81.88	86.25	#N/D	85.00	1.82
32	Leche en Polvo Milex	Sobre, 125 g.	83.75	73.13	81.88	76.88	79.17	78.96	73.13	83.75	#N/D	79.17	4.18
33	Leche Líquida Evaporada Carnation	Lata 315 ml	80.00	78.75	78.13	76.25	81.25	78.88	76.25	81.25	#N/D	78.75	1.90
12- Lácteos													
34	Queso Blanco de Freír	Libra	186.25	143.57	166.88	168.13	180.63	169.09	143.57	186.25	#N/D	168.13	16.47
35	Queso Amarillo	Libra	213.75	207.50	202.50	201.25	220.63	209.13	201.25	220.63	#N/D	207.50	8.10
13- Hortalizas													
36	Ajo Super Selecto	Libra	153.13	147.50	150.63	134.38	160.63	149.25	134.38	160.63	#N/D	150.63	9.63
37	Cebolla Roja	Libra	71.88	58.75	65.63	61.88	66.25	64.88	58.75	71.88	#N/D	65.63	4.95
38	Auyama	Libra	41.25	43.75	41.88	40.63	43.75	42.25	40.63	43.75	43.75	41.88	1.44
13-Raíces y Tubérculos (Viveres)													
39	Papa	Libra	40.63	41.25	45.00	37.88	46.25	42.20	37.88	46.25	#N/D	41.25	3.40
40	Yautía Blanca	Libra	78.00	80.00	78.75	72.00	80.00	77.75	72.00	80.00	80.00	78.75	3.33
41	Plátano Verde	Unidad	30.00	30.83	30.75	28.13	26.88	29.32	26.88	30.83	#N/D	30.00	1.75
42	Guineo Verde	Unidad	6.44	6.00	6.75	6.25	6.13	6.31	6.00	6.75	#N/D	6.25	0.29
43	Batata	Libra	29.00	28.33	31.00	29.29	27.00	28.92	27.00	31.00	#N/D	29.00	1.46
44	Ñame	Libra	43.13	50.00	58.00	49.29	60.00	52.08	43.13	60.00	#N/D	50.00	6.89
45	Yuca	Libra	32.50	33.00	31.25	29.63	30.00	31.28	29.63	33.00	#N/D	31.25	1.49

Indica La zona que presentó el precio mínimo.
 Indica La zona que presentó el precio máximo.
 Indica que el producto no estaba disponibles

Fuente : Pro- Consumidor Departamento Análisis de Publicidad y Precios