




Nº.	Descripción de Productos	Presentación y/o Unidad de Medida	Zona Oriental	Zona Central	Zona Norte	Zona Oeste	Zona Sur	Resumen General					
								Media y/o Promedio Global	Precios Mínimo	Precios Máximo	Moda	Mediana	Desviación Estándar
<b>1-Aceites</b>													
1	Aceite de Soya Crisol	Galón 64 Oz		358.13	358.33	354.00	429.00	374.86	354.00	429.00	#N/D	358.23	36.15
2	Aceite de Soya Crisol	Botella 16 Oz	105.63	99.38	101.43	101.25	106.25	102.79	99.38	106.25	#N/D	101.43	3.00
3	Aceite de Soya Crisol	Botella 8 Oz	56.25	51.25	56.88	53.13	58.75	55.25	51.25	58.75	#N/D	56.25	3.02
<b>2-Arroz (Cereales)</b>													
4	Arroz Selecto Campo	Libra	41.25	38.63	40.63	42.14	43.75	41.28	38.63	43.75	#N/D	41.25	1.89
5	Arroz Selecto La Garza	Libra	36.00	42.00	40.00	40.00	40.00	39.60	36.00	42.00	40.00	40.00	2.19
6	Arroz al Granel	Libra	29.43	29.50	29.75	27.88	31.25	29.56	27.88	31.25	#N/D	29.50	1.20
<b>4- Legumbres (Habichuelas)</b>													
7	Habichuelas Gira al Granel	Libra	58.13	55.63	54.38	57.14	73.00	59.65	54.38	73.00	#N/D	57.14	7.60
<b>4- Huevos</b>													
8	Huevos Económico Sin Marca	Unidad	7.69	7.56	7.63	7.50	7.63	7.60	7.50	7.69	7.63	7.63	0.07
<b>5-Pastas Alimenticias</b>													
9	Espaguetis Milano	Libra	41.63	43.50	41.88	42.86	45.25	43.02	41.63	45.25	#N/D	42.86	1.46
<b>6- Pecuario</b>													
10	Pollo Procesado Fresco	Libra	80.00	82.50	76.43	72.86	85.00	79.36	72.86	85.00	#N/D	80.00	4.82
11	Chuleta Ahumada	Libra	133.75	132.50	134.38	134.38	143.13	135.63	132.50	143.13	134.38	134.38	4.26
<b>7-Embutidos</b>													
12	Salami Mallita Induveca	Libra	139.38	133.75	141.88	131.88	147.50	138.88	131.88	147.50	#N/D	139.38	6.30
<b>8-Mariscos y Pescados</b>													
13	Arenque Con Espinas	Libra	200.00	226.25	230.00	230.00	235.00	224.25	200.00	235.00	230.00	230.00	13.91
14	Bacalao Con Espinas Noruego	Libra	175.00	181.25	173.33	175.71	210.00	183.06	173.33	210.00	#N/D	175.71	15.35

 Indica La Zona Que Presentó El Precio Mínimo.  
 Indica La Zona Que Presentó El Precio Máximo.  
 Indica Que El Producto No Estaba Disponibles

NO.	Descripción de Productos	Presentación y/o Unidad de Medida	Zona Oriental	Zona Central	Zona Norte	Zona Oeste	Zona Sur	Resumen General					
								Media y/o Promedio Global	Precios Mínimo	Precios Máximo	Moda	Mediana	Desviación Estándar
<b>9-Cereales y Derivados</b>													
15	Azúcar Blanca	Libra	34.63	35.29	35.00	34.60	39.29	35.76	34.60	39.29	#N/D	35.00	1.99
16	Azúcar Crema	Libra	30.00	31.63	30.38	29.63	35.63	31.45	29.63	35.63	#N/D	30.38	2.45
17	Agua Planeta Azul	Botellon 5 Galones	82.50	80.63	77.14	83.57	84.38	81.64	77.14	84.38	#N/D	82.50	2.88
18	Café Santo Domingo	Sobre	25.00	25.00	25.00	25.00	25.63	25.13	25.00	25.63	25.00	25.00	0.28
19	Chocolate Embajador	Unidad	10.00	10.00	10.00	10.00	11.19	10.24	10.00	11.19	10.00	10.00	0.53
20	Harina De Maíz Mazorca	Libra	25.00	25.00	25.00	25.00	25.00	25.00	25.00	25.00	25.00	25.00	-
21	Pan De Agua	Unidad	7.75	7.75	7.81	7.57	7.63	7.70	7.57	7.81	7.75	7.75	0.10
22	Pan Sobao	Unidad	7.75	7.75	7.81	7.57	7.63	7.70	7.57	7.81	7.75	7.75	0.10
<b>10-Enlatados Criollos y Otros</b>													
23	Guandules La Famosa	Lata 15 Oz.	88.13	84.38	88.75	86.25	91.25	87.75	84.38	91.25	#N/D	88.13	2.60
24	Maíz La Famosa Sin Coco	Lata 15 Oz.	80.63	76.88	85.63	82.50	83.75	81.88	76.88	85.63	#N/D	82.50	3.34
25	Pasta de Tomate Victorina	Lata 8 Oz.	48.57	46.43	47.50	44.38	49.38	47.25	44.38	49.38	#N/D	47.50	1.95
26	Sardina Brunswick en aceite de soya	Lata 106gr.	52.14	56.67	54.29	50.83	61.25	55.04	50.83	61.25	#N/D	54.29	4.12
27	Sardina Paco Fish	Lata 7.06 Oz	60.00	59.29	61.25	60.00	66.88	61.48	59.29	66.88	60.00	60.00	3.10
28	Sal Molida Refrisal	Pote 500 g.	32.50	33.13	30.83	31.25	35.00	32.54	30.83	35.00	#N/D	32.50	1.66
29	Vinagre Constanza	17.5 Oz	32.14	34.29	35.00	32.29	37.14	34.17	32.14	37.14	#N/D	34.29	2.07
30	Sopita Maggi	Unidad	7.38	7.56	7.94	7.94	8.06	7.78	7.38	8.06	7.94	7.94	0.29
<b>11- Leche Líquida</b>													
31	Leche Líquida Listamilk Rica	Litro	81.25	78.75	83.13	80.00	85.00	81.63	78.75	85.00	#N/D	81.25	2.48
32	Leche en Polvo Milex	Sobre, 125 g.	76.43	77.50	81.25	84.29	87.50	81.39	76.43	87.50	#N/D	81.25	4.62
33	Leche Líquida Evaporada Carnation	Lata 315 ml	78.13	76.88	76.25	75.63	85.00	78.38	75.63	85.00	#N/D	76.88	3.82
<b>12- Lácteos</b>													
34	Queso Blanco de Freír	Libra	163.75	177.50	150.00	145.00	178.75	163.00	145.00	178.75	#N/D	163.75	15.43
35	Queso Amarillo	Libra	200.63	208.75	184.29	213.13	218.75	205.11	184.29	218.75	#N/D	208.75	13.39
<b>13- Hortalizas</b>													
36	Ajo Super Selecto	Libra	153.13	142.50	141.88	145.00	164.29	149.36	141.88	164.29	#N/D	145.00	9.47
37	Cebolla Roja	Libra	68.13	62.50	55.00	65.00	69.38	64.00	55.00	69.38	#N/D	65.00	5.70
38	Auyama	Libra	37.50	38.13	39.38	39.17	45.63	39.96	37.50	45.63	#N/D	39.17	3.26
<b>13-Raíces y Tubérculos ( Viveres)</b>													
39	Papa	Libra	51.88	50.00	49.38	50.00	48.75	50.00	48.75	51.88	50.00	50.00	1.17
40	Yautía Blanca	Libra	61.67	78.33	75.71	79.29	77.50	74.50	61.67	79.29	#N/D	77.50	7.29
41	Plátano Verde	Unidad	29.38	30.00	30.63	32.50	30.63	30.63	29.38	32.50	30.63	30.63	1.17
42	Guineo Verde	Unidad	7.06	7.50	6.88	5.43	9.20	7.21	5.43	9.20	#N/D	7.06	1.36
43	Batata	Libra	28.13	30.00	26.43	25.71	28.33	27.72	25.71	30.00	#N/D	28.13	1.69
44	Ñame	Libra	53.75	51.88	50.00	48.57	51.00	51.04	48.57	53.75	#N/D	51.00	1.95
45	Yuca	Libra	30.63	29.67	30.00	27.50	31.00	29.76	27.50	31.00	#N/D	30.00	1.37

Indica La zona que presentó el precio mínimo.  
 Indica La zona que presentó el precio máximo.  
 Indica que el producto no estaba disponibles

Fuente : Pro- Consumidor Departamento Análisis de Publicidad y Precios