




Nº.	Descripción de Productos	Presentación y/o Unidad de Medida	Monitoreo Zona Oriental	Monitoreo Zona Central	Monitoreo Zona Norte	Monitoreo Zona Oeste	Monitoreo Zona Sur	Resumen General					
								Media y/o Promedio Global	Precios Mínimo	Precios Máximo	Moda	Mediana	Desviación Estándar
<b>1-Aceites</b>													
1	Aceite de soya Crisol	Galón 64 Oz	280.00	318.57	317.50	296.88	299.38	302.46	280.00	318.57	#N/D	299.38	16.05
2	Aceite de soya Crisol	Botella 16 Oz	95.00	99.29	92.86	89.38	95.63	94.43	89.38	99.29	#N/D	95.00	3.65
3	Aceite de soya Crisol	Botella 8 Oz	51.25	54.29	51.67	48.29	51.86	51.47	48.29	54.29	#N/D	51.67	2.14
<b>2-Arroz (Cereales)</b>													
4	Arroz selecto Campo	Libra	41.43	40.25	40.00	39.33	40.43	40.29	39.33	41.43	#N/D	40.25	0.76
5	Arroz selecto la Garza	Libra	36.00	36.00	35.50	35.75	36.50	35.95	35.50	36.50	36.00	36.00	0.37
6	Arroz al Granel	Libra	28.29	32.25	29.38	29.38	28.00	29.46	28.00	32.25	29.38	29.38	1.68
<b>4- Legumbres (Habichuelas)</b>													
7	Habichuelas Rojas	Libra	60.00	58.00	50.83	57.86	54.38	56.21	50.83	60.00	#N/D	57.86	3.62
<b>4- Huevos</b>													
8	Huevos Económico sin Marca	Unidad	7.50	7.25	7.38	7.13	7.44	7.34	7.13	7.50	#N/D	7.38	0.15
<b>5-Pastas Alimenticias</b>													
9	Espaguetis Milano	Libra	35.75	37.86	38.13	36.38	39.29	37.48	35.75	39.29	#N/D	37.86	1.42
<b>6- Pecuario</b>													
10	Pollo procesado fresco	Libra	75.00	83.33	75.00	73.57	77.00	76.78	73.57	83.33	75.00	75.00	3.86
11	Chuleta Ahumada	Libra	125.71	121.25	126.88	128.75	131.88	126.89	121.25	131.88	#N/D	126.88	3.92
<b>7-Embutidos</b>													
12	Salami mallita Induveca	Libra	135.00	132.50	130.00	132.50	137.50	133.50	130.00	137.50	132.50	132.50	2.85
<b>8-Mariscos y Pescados</b>													
13	Arenque con espinas	Libra	155.00	190.63	167.50	172.50	170.00	171.13	155.00	190.63	#N/D	170.00	12.81
14	Bacalao con espinas noruego	Libra	161.88	176.43	170.00	177.50	182.00	173.56	161.88	182.00	#N/D	176.43	7.81

 Indica La zona que presentó el precio mínimo.  
 Indica La zona que presentó el precio máximo.  
 Indica que el producto no estaba disponibles

NO.	Descripción de Productos	Presentación y/o Unidad de Medida	Monitoreo Zona Oriental	Monitoreo Zona Central	Monitoreo Zona Norte	Monitoreo Zona Oeste	Monitoreo Zona Sur	Resumen General					
								Media y/o Promedio Global	Precios Mínimo	Precios Máximo	Moda	Mediana	Desviación Estándar
<b>9-Cereales y Derivados</b>													
15	Azúcar blanca	Libra	33.57	34.00	33.00	35.67	33.63	33.97	33.00	35.67	#N/D	33.63	1.01
16	Azúcar crema	Libra	29.13	30.00	28.88	30.13	31.50	29.93	28.88	31.50	#N/D	30.00	1.03
17	Agua Planeta Azul	5 galones	72.50	77.50	70.00	73.75	75.71	73.89	70.00	77.50	#N/D	73.75	2.89
18	Café Santo Domingo	Sobre	23.38	25.00	25.00	24.63	25.00	24.60	23.38	25.00	25.00	25.00	0.70
19	Chocolate Embajador	Unidad	9.50	9.88	9.88	9.75	10.00	9.80	9.50	10.00	9.88	9.88	0.19
20	Harina de maíz Mazorca	Libra	24.43	20.83	22.13	21.88	20.63	21.98	20.63	24.43	#N/D	21.88	1.51
21	Pan de agua	Unidad	7.14	5.00	7.19	5.69	6.56	6.32	5.00	7.19	#N/D	6.56	0.95
22	Pan sobao	Unidad	6.94	5.00	7.19	6.06	6.43	6.32	5.00	7.19	#N/D	6.43	0.86
<b>10-Enlatados Criollos y Otros</b>													
23	Guandules La Famosa	Lata	87.50	85.63	86.25	91.25	83.75	86.88	83.75	91.25	#N/D	86.25	2.80
24	Maíz La Famosa sin coco	Lata	75.00	78.75	76.88	77.14	73.75	76.30	73.75	78.75	#N/D	76.88	1.95
25	Pasta de Tomate Victorina	Lata 8 oz.	36.67	42.14	45.00	39.33	46.67	41.96	36.67	46.67	#N/D	42.14	4.07
26	Sardina Brunswick	Lata 106gr.	55.83	60.00	43.33	45.00	57.00	52.23	43.33	60.00	#N/D	55.83	7.54
27	Sardina Paco Fish	7 Oz/ 200 g.	58.75	55.00	55.00	54.29	60.00	56.61	54.29	60.00	55.00	55.00	2.58
28	Sal Molida Refrisal	Pote 510g.	27.50	27.14	23.75	31.25	26.00	27.13	23.75	31.25	#N/D	27.14	2.73
29	Vinagre Constanza	16 Oz	31.67	34.00	31.25	33.75	34.17	32.97	31.25	34.17	#N/D	33.75	1.39
30	Sopita Maggi	Unidad	7.07	7.25	7.07	7.13	7.00	7.10	7.00	7.25	7.07	7.07	0.09
<b>11- Leche Líquida</b>													
31	Leche Líquida Listamilk Rica	Litro	79.38	77.50	74.38	76.25	76.88	76.88	74.38	79.38	#N/D	76.88	1.82
32	Leche en polvo Milex	Sobre, 125 g	84.00	85.00	75.83	77.50	82.50	80.97	75.83	85.00	#N/D	82.50	4.07
33	Leche líquida evaporada Carnation	315 ml	70.63	72.50	67.14	68.13	70.00	69.68	67.14	72.50	#N/D	70.00	2.11
<b>12- Lácteos</b>													
34	Queso blanco de freír Sosua	Libra	149.00	164.29	145.00	152.14	170.00	156.09	145.00	170.00	#N/D	152.14	10.60
35	Queso amarillo Cheddar Sosua	Libra	205.00	193.57	180.83	194.38	209.29	196.61	180.83	209.29	#N/D	194.38	11.12
<b>13- Hortalizas</b>													
36	Ajo super selecto	Libra	176.25	174.17	179.38	165.71	165.63	172.23	165.63	179.38	#N/D	174.17	6.27
37	Cebolla roja	Libra	45.71	50.00	41.43	49.38	49.38	47.18	41.43	50.00	49.38	49.38	3.63
38	Auyama	Libra	36.67	47.00	39.17	40.83	42.86	41.30	36.67	47.00	#N/D	40.83	3.91
<b>13-Raíces y Tubérculos ( Viveres)</b>													
39	Papa	Libra	26.43	28.29	25.63	27.00	29.29	27.33	25.63	29.29	#N/D	27.00	1.46
40	Yautía blanca	Libra	43.33	#iDIV/0!	45.00	40.00	43.75	#iDIV/0!	#iDIV/0!	#iDIV/0!	#iDIV/0!	#iDIV/0!	#iDIV/0!
41	Plátano verde	Libra	22.86	21.60	22.50	17.86	20.86	21.13	17.86	22.86	#N/D	21.60	1.99
42	Guineos verdes	Libra	6.25	4.67	4.38	4.80	4.50	4.92	4.38	6.25	#N/D	4.67	0.76
43	Batata	Libra	15.00	15.00	15.00	16.33	23.75	17.02	15.00	23.75	15.00	15.00	3.81
44	Ñame	Libra	30.00	30.00	30.00	33.33	42.50	33.17	30.00	42.50	30.00	30.00	5.41
45	Yuca	Libra	20.00	20.00	20.00	19.00	20.50	19.90	19.00	20.50	20.00	20.00	0.55

Indica La zona que presentó el precio mínimo.  
 Indica La zona que presentó el precio máximo.  
 Indica que el producto no estaba disponibles

Fuente : Pro-Consumidores Departamento Análisis de Publicidad y Precios