




Nº.	Descripción de Productos	Presentación y/o Unidad de Medida	Monitoreo Zona Oriental	Monitoreo Zona Central	Monitoreo Zona Norte	Monitoreo Zona Oeste	Monitoreo Zona Sur	Resumen General					
								Media y/o Promedio Global	Precios Mínimo	Precios Máximo	Moda	Mediana	Desviación Estándar
1-Aceites													
1	Aceite de soya Crisol	Galón 64 Oz	385.00	393.33	374.00	367.50	365.00	376.97	365.00	393.33	#N/D	374.00	11.98
2	Aceite de soya Crisol	Botella 16 Oz	105.00	105.00	97.50	104.29	107.50	103.86	97.50	107.50	105.00	105.00	3.76
3	Aceite de soya Crisol	Botella 8 Oz	54.38	56.88	54.38	55.71	58.13	55.89	54.38	58.13	54.38	55.71	1.63
2-Arroz (Cereales)													
4	Arroz selecto Campo	Libra	41.88	41.63	40.63	41.50	42.50	41.63	40.63	42.50	#N/D	41.63	0.68
5	Arroz selecto la Garza	Libra						#iDIV/0!	-	-	#N/D	#iNUM!	#iDIV/0!
6	Arroz al Granel	Libra	29.86	30.38	29.63	30.63	31.86	30.47	29.63	31.86	#N/D	30.38	0.87
4- Legumbres (Habichuelas)													
7	Habichuelas Rojas	Libra	60.00	61.43	59.00	63.57	61.00	61.00	59.00	63.57	#N/D	61.00	1.72
4- Huevos													
8	Huevos Económico sin Marca	Unidad	7.25	6.88	7.31	7.19	7.50	7.23	6.88	7.50	#N/D	7.25	0.23
5-Pastas Alimenticias													
9	Espaguetis Milano	Libra	41.25	43.38	42.50	42.14	42.50	42.35	41.25	43.38	42.50	42.50	0.77
6- Pecuario													
10	Pollo procesado fresco	Libra	78.75	83.50	72.40	82.86	73.75	78.25	72.40	83.50	#N/D	78.75	5.09
11	Chuleta Ahumada	Libra	135.00	134.38	131.88	128.75	131.88	132.38	128.75	135.00	131.88	131.88	2.48
7-Embutidos													
12	Salami mallita Induveca	Libra	144.38	138.75	140.00	142.86	142.50	141.70	138.75	144.38	#N/D	142.50	2.28
8-Mariscos y Pescados													
13	Arenque con espinas	Libra	175.00	177.50	177.14	185.71	200.00	183.07	175.00	200.00	#N/D	177.50	10.31
14	Bacalao con espinas noruego	Libra	182.50	177.14	174.17	185.71	189.00	181.70	174.17	189.00	#N/D	182.50	6.07

 Indica La zona que presentó el precio mínimo.
 Indica La zona que presentó el precio máximo.
 Indica que el producto no estaba disponibles

NO.	Descripción de Productos	Presentación y/o Unidad de Medida	Monitoreo Zona Oriental	Monitoreo Zona Central	Monitoreo Zona Norte	Monitoreo Zona Oeste	Monitoreo Zona Sur	Resumen General					
								Media y/o Promedio Global	Precios Mínimo	Precios Máximo	Moda	Mediana	Desviación Estándar
9-Cereales y Derivados													
15	Azúcar blanca	Libra	35.00	34.00	33.33	37.00	41.43	36.15	33.33	41.43	#N/D	35.00	3.26
16	Azúcar crema	Libra	30.63	29.50	29.13	31.25	33.13	30.73	29.13	33.13	#N/D	30.63	1.59
17	Agua Planeta Azul	5 galones	82.50	83.33	81.67	84.17	81.25	82.58	81.25	84.17	#N/D	82.50	1.19
18	Café Santo Domingo	Sobre	25.00	24.63	25.00	25.00	25.00	24.93	24.63	25.00	25.00	25.00	0.17
19	Chocolate Embajador	Unidad	10.00	9.75	9.88	10.00	10.00	9.93	9.75	10.00	10.00	10.00	0.11
20	Harina de maíz Mazorca	Libra	24.17	24.00	23.75	25.00	23.86	24.15	23.75	25.00	#N/D	24.00	0.50
21	Pan de agua	Unidad	7.63	6.69	7.43	6.81	7.38	7.19	6.69	7.63	#N/D	7.38	0.41
22	Pan sobao	Unidad	7.63	5.56	7.43	6.81	7.38	6.96	5.56	7.63	#N/D	7.38	0.84
10-Enlatados Criollos y Otros													
23	Guandules La Famosa	15 Oz	92.50	88.75	91.25	92.50	95.00	92.00	88.75	95.00	92.50	92.50	2.27
24	Maíz La Famosa sin coco	15 Oz	81.25	80.63	80.00	83.13	80.00	81.00	80.00	83.13	80.00	80.63	1.30
25	Pasta de Tomate Victorina	Lata 8 oz.	45.00	42.50	45.00	38.33	43.33	42.83	38.33	45.00	45.00	43.33	2.74
26	Sardina Brunswick	Lata 106gr.	52.50	52.86	50.00	51.25	59.00	53.12	50.00	59.00	#N/D	52.50	3.47
27	Sardina Paco Fish	7 Oz/ 200 g.	60.71	57.86	60.71	58.75	67.86	61.18	57.86	67.86	60.71	60.71	3.94
28	Sal Molida Refrisal	Pote 510g.	31.25	30.83	29.17	35.00	32.50	31.75	29.17	35.00	#N/D	31.25	2.17
29	Vinagre Constanza	16 Oz	36.67	33.57	34.17	36.88	35.00	35.26	33.57	36.88	#N/D	35.00	1.47
30	Sopita Maggi	Unidad	7.63	6.88	7.06	7.13	7.69	7.28	6.88	7.69	#N/D	7.13	0.36
11- Leche Líquida													
31	Leche Líquida Listamilk Rica	Litro	84.38	84.38	81.25	81.25	83.13	82.88	81.25	84.38	84.38	83.13	1.57
32	Leche en polvo Milex	Sobre, 125 g	83.57	88.13	84.17	85.83	83.33	85.01	83.33	88.13	#N/D	84.17	2.00
33	Leche líquida evaporada Carnation	315 ml	80.00	77.50	79.38	75.00	80.63	78.50	75.00	80.63	#N/D	79.38	2.28
12- Lácteos													
34	Queso blanco de freír	Libra	162.00	168.13	165.71	164.29	173.33	166.69	162.00	173.33	#N/D	165.71	4.33
35	Queso amarillo	Libra	213.13	208.75	210.71	195.63	218.13	209.27	195.63	218.13	#N/D	210.71	8.39
13- Hortalizas													
36	Ajo super selecto	Libra	162.00	137.50	135.83	145.00	163.75	148.82	135.83	163.75	#N/D	145.00	13.30
37	Cebolla roja	Libra	60.63	53.13	58.75	55.63	61.88	58.00	53.13	61.88	#N/D	58.75	3.60
38	Auyama	Libra	38.75	37.50	36.67	35.71	40.00	37.73	35.71	40.00	#N/D	37.50	1.69
13-Raíces y Tubérculos (Viveres)													
39	Papa	Libra	26.50	26.88	25.63	25.00	30.00	26.80	25.00	30.00	#N/D	26.50	1.93
40	Yautía blanca	Libra	50.00	50.00	51.67	63.75	61.67	55.42	50.00	63.75	50.00	51.67	6.73
41	Plátano verde	Unidad	25.00	23.13	24.38	23.71	27.43	24.73	23.13	27.43	#N/D	24.38	1.67
42	Guineos verdes	Unidad	5.25	5.29	5.13	4.71	6.00	5.28	4.71	6.00	#N/D	5.25	0.46
43	Batata	Libra	23.00	26.67	21.67	25.00	25.00	24.27	21.67	26.67	25.00	25.00	1.95
44	Ñame	Libra	50.00	60.00	50.00	56.67	60.00	55.33	50.00	60.00	50.00	56.67	5.06
45	Yuca	Libra	30.00	30.00	27.29	28.33	28.00	28.72	27.29	30.00	30.00	28.33	1.22

Indica La zona que presentó el precio mínimo.
 Indica La zona que presentó el precio máximo.
 Indica que el producto no estaba disponibles

Fuente : Pro- Consumidor Departamento Análisis de Publicidad y Precios