




Nº.	Descripción de Productos	Presentación y/o Unidad de Medida	Monitoreo Zona Oriental	Monitoreo Zona Central	Monitoreo Zona Norte	Monitoreo Zona Oeste	Monitoreo Zona Sur	Resumen General					
								Media y/o Promedio Global	Precios Mínimo	Precios Máximo	Moda	Mediana	Desviación Estándar
1-Aceites													
1	Aceite de soya Crisol	Galón 64 Oz	355.00	327.50	354.00	400.00	400.00	367.30	327.50	400.00	400.00	355.00	31.82
2	Aceite de soya Crisol	Botella 16 Oz	100.00	101.43	104.38	101.63	102.50	101.99	100.00	104.38	#N/D	101.63	1.61
3	Aceite de soya Crisol	Botella 8 Oz	56.88	55.00	55.00	55.63	56.88	55.88	55.00	56.88	56.88	55.63	0.95
2-Arroz (Cereales)													
4	Arroz selecto Campo	Libra	41.88	39.75	40.88	42.14	43.75	41.68	39.75	43.75	#N/D	41.88	1.49
5	Arroz selecto la Garza	Libra	36.25	33.33	35.00	40.00	40.00	36.92	33.33	40.00	40.00	36.25	3.00
6	Arroz al Granel	Libra	30.13	29.00	29.50	30.13	31.43	30.04	29.00	31.43	30.13	30.13	0.91
4- Legumbres (Habichuelas)													
7	Habichuelas Rojas	Libra	63.38	60.00	59.29	60.71	64.29	61.53	59.29	64.29	#N/D	60.71	2.18
4- Huevos													
8	Huevos Económico sin Marca	Unidad	7.06	6.69	6.75	6.94	7.50	6.99	6.69	7.50	#N/D	6.94	0.32
5-Pastas Alimenticias													
9	Espaguetis Milano	Libra	40.63	40.43	44.75	39.13	41.25	41.24	39.13	44.75	#N/D	40.63	2.11
6- Pecuario													
10	Pollo procesado fresco	Libra	82.50	86.67	83.00	89.00	90.00	86.23	82.50	90.00	#N/D	86.67	3.41
11	Chuleta Ahumada	Libra	131.25	121.88	133.13	126.25	141.43	130.79	121.88	141.43	#N/D	131.25	7.40
7-Embutidos													
12	Salami mallita Induveca	Libra	141.25	132.50	142.50	138.75	149.38	140.88	132.50	149.38	#N/D	141.25	6.12
8-Mariscos y Pescados													
13	Arenque con espinas	Libra	193.33	186.25	191.00	175.00	180.00	185.12	175.00	193.33	#N/D	186.25	7.61
14	Bacalao con espinas noruego	Libra	189.38	178.75	182.14	171.67	182.50	180.89	171.67	189.38	#N/D	182.14	6.44

 Indica La zona que presentó el precio mínimo.
 Indica La zona que presentó el precio máximo.
 Indica que el producto no estaba disponibles

NO.	Descripción de Productos	Presentación y/o Unidad de Medida	Monitoreo Zona Oriental	Monitoreo Zona Central	Monitoreo Zona Norte	Monitoreo Zona Oeste	Monitoreo Zona Sur	Resumen General					
								Media y/o Promedio Global	Precios Mínimo	Precios Máximo	Moda	Mediana	Desviación Estándar
9-Cereales y Derivados													
15	Azúcar blanca	Libra	36.17	37.17	33.67	35.71	38.13	36.17	33.67	38.13	#N/D	36.17	1.68
16	Azúcar crema	Libra	31.63	29.50	29.75	30.38	32.25	30.70	29.50	32.25	#N/D	30.38	1.19
17	Agua Planeta Azul	5 galones	83.13	82.86	80.00	83.75	85.63	83.07	80.00	85.63	#N/D	83.13	2.03
18	Café Santo Domingo	Sobre	25.00	25.00	25.00	25.00	25.00	25.00	25.00	25.00	25.00	25.00	-
19	Chocolate Embajador	Unidad	10.00	9.88	9.63	10.00	10.00	9.90	9.63	10.00	10.00	10.00	0.16
20	Harina de maíz Mazorca	Libra	24.71	24.71	22.57	24.57	25.00	24.31	22.57	25.00	24.71	24.71	0.99
21	Pan de agua	Unidad	7.19	6.25	7.50	7.19	7.50	7.13	6.25	7.50	7.19	7.19	0.51
22	Pan sobao	Unidad	7.19	6.25	7.13	7.50	7.50	7.11	6.25	7.50	7.50	7.19	0.51
10-Enlatados Criollos y Otros													
23	Guandules La Famosa	15 Oz	90.00	84.29	85.00	92.14	88.13	87.91	84.29	92.14	#N/D	88.13	3.31
24	Maíz La Famosa sin coco	15 Oz	81.88	75.63	79.38	80.71	80.63	79.64	75.63	81.88	#N/D	80.63	2.41
25	Pasta de Tomate Victorina	Lata 8 oz.	50.71	56.67	50.00	33.75	47.00	47.63	33.75	56.67	#N/D	50.00	8.51
26	Sardina Brunswick	Lata 106gr.	64.17	75.00	53.00	54.17	58.75	61.02	53.00	75.00	#N/D	58.75	8.97
27	Sardina Paco Fish	7 Oz/ 200 g.	62.50	57.50	59.38	63.57	63.57	61.30	57.50	63.57	63.57	62.50	2.73
28	Sal Molida Refrisal	Pote 510g.	33.13	40.00	31.67	30.00	35.71	34.10	30.00	40.00	#N/D	33.13	3.91
29	Vinagre Constanza	16 Oz	36.43	30.00	33.60	30.71	38.75	33.90	30.00	38.75	#N/D	33.60	3.72
30	Sopita Maggi	Unidad	7.13	6.75	7.06	7.29	7.25	7.09	6.75	7.29	#N/D	7.13	0.21
11- Leche Líquida													
31	Leche Líquida Listamilk Rica	Litro	83.13	75.00	80.00	78.57	85.00	80.34	75.00	85.00	#N/D	80.00	3.91
32	Leche en polvo Mílex	Sobre, 125 g	82.86	79.29	80.00	82.86	80.00	81.00	79.29	82.86	82.86	80.00	1.72
33	Leche líquida evaporada Carnation	315 ml	78.13	75.00	76.25	77.50	81.25	77.63	75.00	81.25	#N/D	77.50	2.36
12- Lácteos													
34	Queso blanco de freír	Libra	180.00	144.29	158.33	158.75	166.43	161.56	144.29	180.00	#N/D	158.75	13.04
35	Queso amarillo	Libra	200.63	190.00	196.25	213.13	188.75	197.75	188.75	213.13	#N/D	196.25	9.85
13- Hortalizas													
36	Ajo super selecto	Libra	152.14	138.57	158.75	160.00	151.88	152.27	138.57	160.00	#N/D	152.14	8.51
37	Cebolla roja	Libra	58.13	55.00	52.50	54.38	55.00	55.00	52.50	58.13	55.00	55.00	2.03
38	Auyama	Libra	39.38	36.67	37.50	34.29	42.50	38.07	34.29	42.50	#N/D	37.50	3.08
13-Raíces y Tubérculos (Viveres)													
39	Papa	Libra	30.63	24.71	25.88	27.63	30.00	27.77	24.71	30.63	#N/D	27.63	2.55
40	Yautía blanca	Libra	51.67	55.00	46.67	46.67	52.50	50.50	46.67	55.00	46.67	51.67	3.71
41	Plátano verde	Unidad	23.75	19.00	21.43	21.33	24.38	21.98	19.00	24.38	#N/D	21.43	2.15
42	Guineos verdes	Unidad	6.57	4.50	5.33	5.40	6.79	5.72	4.50	6.79	#N/D	5.40	0.95
43	Batata	Libra	25.00	26.67	20.00	25.00	25.00	24.33	20.00	26.67	25.00	25.00	2.53
44	Ñame	Libra	45.00	25.00	28.33	30.00	30.00	31.67	25.00	45.00	30.00	30.00	7.73
45	Yuca	Libra	27.50	27.50	26.00	26.20	28.00	27.04	26.00	28.00	27.50	27.50	0.88

Indica La zona que presentó el precio mínimo.
 Indica La zona que presentó el precio máximo.
 Indica que el producto no estaba disponibles

Fuente : Pro- Consumidor Departamento Análisis de Publicidad y Precios