




Nº.	Descripción de Productos	Presentación y/o Unidad de Medida	Monitoreo Zona Oriental	Monitoreo Zona Central	Monitoreo Zona Norte	Monitoreo Zona Oeste	Monitoreo Zona Sur	Resumen General					
								Media y/o Promedio Global	Precios Mínimo	Precios Máximo	Moda	Mediana	Desviación Estándar
1-Aceites													
1	Aceite de soya Crisol	Galón 64 Oz	290.00	290.00	293.13		325.00	299.53	290.00	325.00	290.00	291.56	17.04
2	Aceite de soya Crisol	Botella 16 Oz	97.14	93.13	97.50	102.14	103.13	98.61	93.13	103.13	#N/D	97.50	4.07
3	Aceite de soya Crisol	Botella 8 Oz	52.50	50.00	54.29	53.75	54.38	52.98	50.00	54.38	#N/D	53.75	1.83
2-Arroz (Cereales)													
4	Arroz selecto Campo	Libra	40.00	40.63	39.88	40.63	40.00	40.23	39.88	40.63	40.00	40.00	0.37
5	Arroz selecto la Garza	Libra		40.00			35.71	37.86	35.71	40.00	#N/D	37.86	3.03
6	Arroz al Granel	Libra	29.60	30.38	28.88	30.83	32.00	30.34	28.88	32.00	#N/D	30.38	1.19
4- Legumbres (Habichuelas)													
7	Habichuelas Rojas	Libra	59.17	54.33	56.67	60.00	63.75	58.78	54.33	63.75	#N/D	59.17	3.56
4- Huevos													
8	Huevos Económico sin Marca	Unidad	7.25	7.25	6.81	7.38	7.25	7.19	6.81	7.38	7.25	7.25	0.22
5-Pastas Alimenticias													
9	Espaguetis Milano	Libra	39.38	38.75	37.50	38.13	41.88	39.13	37.50	41.88	#N/D	38.75	1.69
6- Pecuario													
10	Pollo procesado fresco	Libra	73.57	80.00	75.20	78.75	75.00	76.50	73.57	80.00	#N/D	75.20	2.73
11	Chuleta Ahumada	Libra	125.63	125.00	132.50	132.14	133.13	129.68	125.00	133.13	#N/D	132.14	4.01
7-Embutidos													
12	Salami mallita Induveca	Libra	140.63	131.43	138.75	132.50	136.25	135.91	131.43	140.63	#N/D	136.25	3.94
8-Mariscos y Pescados													
13	Arenque con espinas	Libra	181.43	175.00	154.29	150.00	180.00	168.14	150.00	181.43	#N/D	175.00	14.88
14	Bacalao con espinas noruego	Libra	178.75	177.50	172.00	182.50	192.50	180.65	172.00	192.50	#N/D	178.75	7.62

 Indica La zona que presentó el precio mínimo.
 Indica La zona que presentó el precio máximo.
 Indica que el producto no estaba disponibles

NO.	Descripción de Productos	Presentación y/o Unidad de Medida	Monitoreo Zona Oriental	Monitoreo Zona Central	Monitoreo Zona Norte	Monitoreo Zona Oeste	Monitoreo Zona Sur	Resumen General					
								Media y/o Promedio Global	Precios Mínimo	Precios Máximo	Moda	Mediana	Desviación Estándar
9-Cereales y Derivados													
15	Azúcar blanca	Libra	35.25	35.00	32.86	35.00	38.13	35.25	32.86	38.13	35.00	35.00	1.88
16	Azúcar crema	Libra	30.25	30.00	29.14	30.63	33.75	30.75	29.14	33.75	#N/D	30.25	1.76
17	Agua Planeta Azul	5 galones	66.25	81.67	75.00	72.86	77.50	74.65	66.25	81.67	#N/D	75.00	5.73
18	Café Santo Domingo	Sobre	25.00	25.00	25.00	25.00	24.38	24.88	24.38	25.00	25.00	25.00	0.28
19	Chocolate Embajador	Unidad	9.88	9.75	9.75	9.75	9.75	9.78	9.75	9.88	9.75	9.75	0.06
20	Harina de maíz Mazorca	Libra	23.33	21.17	22.50	23.57	22.00	22.51	21.17	23.57	#N/D	22.50	0.98
21	Pan de agua	Unidad	7.25	5.00	7.64	7.69	7.14	6.94	5.00	7.69	#N/D	7.25	1.11
22	Pan sobao	Unidad	7.25	5.00	7.13	7.71	6.88	6.79	5.00	7.71	#N/D	7.13	1.05
10-Enlatados Criollos y Otros													
23	Guandules La Famosa	15 Oz	83.13	85.00	86.88	85.25	87.50	85.55	83.13	87.50	#N/D	85.25	1.72
24	Maíz La Famosa sin coco	15 Oz	76.88	72.50	75.00	74.38	77.50	75.25	72.50	77.50	#N/D	75.00	2.01
25	Pasta de Tomate Victorina	Lata 8 oz.		40.00	40.00	45.71	45.63	42.83	40.00	45.71	40.00	42.81	3.27
26	Sardina Brunswick	Lata 106gr.	50.00	51.25	53.33	50.00	45.00	49.92	45.00	53.33	50.00	50.00	3.07
27	Sardina Paco Fish	7 Oz/ 200 g.	51.43	50.71	56.88	61.43	59.29	55.95	50.71	61.43	#N/D	56.88	4.74
28	Sal Molida Refrisal	Pote 510g.	25.63	31.00	28.20	30.00	34.38	29.84	25.63	34.38	#N/D	30.00	3.26
29	Vinagre Constanza	16 Oz	28.75	26.71	33.00	32.50	36.67	31.53	26.71	36.67	#N/D	32.50	3.89
30	Sopita Maggi	Unidad	7.50	7.29	6.94	6.94	7.50	7.23	6.94	7.50	7.50	7.29	0.28
11- Leche Líquida													
31	Leche Líquida Listamilk Rica	Litro	80.63	77.50	78.13	77.50	79.38	78.63	77.50	80.63	77.50	78.13	1.35
32	Leche en polvo Milex	Sobre, 125 g	81.00	75.00	79.00	80.00		78.75	75.00	81.00	#N/D	79.50	2.63
33	Leche líquida evaporada Carnation	315 ml	73.75	75.00	73.13	76.25	72.50	74.13	72.50	76.25	#N/D	73.75	1.51
12- Lácteos													
34	Queso blanco de freír	Libra	162.00	172.33	158.57	165.00	168.00	165.18	158.57	172.33	#N/D	165.00	5.31
35	Queso amarillo	Libra	208.13	197.50	206.88	218.57	212.86	208.79	197.50	218.57	#N/D	208.13	7.81
13- Hortalizas													
36	Ajo super selecto	Libra	165.71	168.57	166.67	171.25	188.75	172.19	165.71	188.75	#N/D	168.57	9.50
37	Cebolla roja	Libra	52.50	47.50	46.88	50.63	55.63	50.63	46.88	55.63	#N/D	50.63	3.62
38	Auyama	Libra	47.86	40.00	38.57	43.57	45.00	43.00	38.57	47.86	#N/D	43.57	3.76
13-Raíces y Tubérculos (Viveres)													
39	Papa	Libra	28.25	27.86	30.00	29.38	32.50	29.60	27.86	32.50	#N/D	29.38	1.84
40	Yautía blanca	Libra	42.50	50.00	44.00	50.00	60.00	49.30	42.50	60.00	50.00	50.00	6.89
41	Plátano verde	Unidad	23.57	20.00	21.56	21.43	23.13	21.94	20.00	23.57	#N/D	21.56	1.43
42	Guineos verdes	Libra	6.67	4.86	5.33	5.00	5.00	5.37	4.86	6.67	5.00	5.00	0.74
43	Batata	Libra	25.00	24.17	25.00	20.00	30.00	24.83	20.00	30.00	25.00	25.00	3.56
44	Ñame	Libra	38.57	33.75	40.00	43.75		39.02	33.75	43.75	#N/D	39.29	4.14
45	Yuca	Libra	18.13	15.50	21.00	20.83	27.50	20.59	15.50	27.50	#N/D	20.83	4.47

Indica La zona que presentó el precio mínimo.
Indica La zona que presentó el precio máximo.
Indica que el producto no estaba disponibles

Fuente : Pro-Consumidor Departamento Análisis de Publicidad y Precios