




Nº.	Descripción de Productos	Presentación y/o Unidad de Medida	Monitoreo Zona Oriental	Monitoreo Zona Central	Monitoreo Zona Norte	Monitoreo Zona Oeste	Monitoreo Zona Sur	Resumen General					
								Media y/o Promedio Global	Precios Mínimo	Precios Máximo	Moda	Mediana	Desviación Estándar
1-Aceites													
1	Aceite de soya Crisol	Galón 64 Oz	320.00	320.00	323.75	370.00	370.00	340.75	320.00	370.00	320.00	323.75	26.75
2	Aceite de soya Crisol	Botella 16 Oz	96.88	102.50	99.38	96.25	111.25	101.25	96.25	111.25	#N/D	99.38	6.11
3	Aceite de soya Crisol	Botella 8 Oz	51.25	54.38	53.75	51.25	56.88	53.50	51.25	56.88	51.25	53.75	2.36
2-Arroz (Cereales)													
4	Arroz selecto Campo	Libra	39.75	40.88	40.00	39.50	43.75	40.78	39.50	43.75	#N/D	40.00	1.74
5	Arroz selecto la Garza	Libra	35.75	30.63	36.25	37.50	37.50	35.53	30.63	37.50	37.50	36.25	2.85
6	Arroz al Granel	Libra	29.75	29.50	28.25	27.50	32.38	29.48	27.50	32.38	#N/D	29.50	1.86
4- Legumbres (Habichuelas)													
7	Habichuelas Rojas	Libra	66.25	60.00	63.13	57.50	67.50	62.88	57.50	67.50	#N/D	63.13	4.18
4- Huevos													
8	Huevos Económico sin Marca	Unidad	6.63	7.00	6.81	6.63	7.56	6.93	6.63	7.56	6.63	6.81	0.39
5-Pastas Alimenticias													
9	Espaguetis Milano	Libra	41.88	40.00	40.63	39.29	40.63	40.48	39.29	41.88	40.63	40.63	0.95
6- Pecuario													
10	Pollo procesado fresco	Libra	84.50	85.00	78.50	78.13	80.71	81.37	78.13	85.00	#N/D	80.71	3.25
11	Chuleta Ahumada	Libra	136.25	133.57	125.63	124.38	138.75	131.71	124.38	138.75	#N/D	133.57	6.41
7-Embutidos													
12	Salami mallita Induveca	Libra	138.75	136.25	145.00	132.50	143.75	139.25	132.50	145.00	#N/D	138.75	5.20
8-Mariscos y Pescados													
13	Arenque con espinas	Libra	185.00	171.25	178.13	171.25	179.38	177.00	171.25	185.00	171.25	178.13	5.85
14	Bacalao con espinas noruego	Libra	184.00	188.33	175.63	174.38	181.88	180.84	174.38	188.33	#N/D	181.88	5.84

 Indica La zona que presentó el precio mínimo.
 Indica La zona que presentó el precio máximo.
 Indica que el producto no estaba disponibles

NO.	Descripción de Productos	Presentación y/o Unidad de Medida	Monitoreo Zona Oriental	Monitoreo Zona Central	Monitoreo Zona Norte	Monitoreo Zona Oeste	Monitoreo Zona Sur	Resumen General					
								Media y/o Promedio Global	Precios Mínimo	Precios Máximo	Moda	Mediana	Desviación Estándar
9-Cereales y Derivados													
15	Azúcar blanca	Libra	32.50	35.00	34.00	34.25	40.00	35.15	32.50	40.00	#N/D	34.25	2.86
16	Azúcar crema	Libra	29.75	30.00	30.13	29.38	35.00	30.85	29.38	35.00	#N/D	30.00	2.34
17	Agua Planeta Azul	5 galones	80.63	82.00	82.14	80.63	84.38	81.95	80.63	84.38	80.63	82.00	1.54
18	Café Santo Domingo	Sobre	25.00	25.00	25.00	25.00	25.00	25.00	25.00	25.00	25.00	25.00	-
19	Chocolate Embajador	Unidad	9.50	9.75	10.06	9.50	10.63	9.89	9.50	10.63	9.50	9.75	0.47
20	Harina de maíz Mazorca	Libra	21.50	22.00	23.75	23.75	21.67	22.53	21.50	23.75	23.75	22.00	1.13
21	Pan de agua	Unidad	7.25	6.38	7.13	6.88	7.50	7.03	6.38	7.50	#N/D	7.13	0.43
22	Pan sobao	Unidad	7.25	6.38	6.88	6.88	7.50	6.98	6.38	7.50	6.88	6.88	0.43
10-Enlatados Criollos y Otros													
23	Guandules La Famosa	15 Oz	86.88	87.50	88.75	86.25	90.63	88.00	86.25	90.63	#N/D	87.50	1.73
24	Maíz La Famosa sin coco	15 Oz	73.75	80.00	77.50	73.75	82.50	77.50	73.75	82.50	73.75	77.50	3.85
25	Pasta de Tomate Victorina	Lata 8 oz.		47.00	42.50	46.43	46.00	45.48	42.50	47.00	#N/D	46.21	2.03
26	Sardina Brunswick	Lata 106gr.	58.57	56.25	53.75	55.00	55.00	55.71	53.75	58.57	55.00	55.00	1.83
27	Sardina Paco Fish	7 Oz/ 200 g.	60.63	58.13	57.50	53.57	60.00	57.96	53.57	60.63	#N/D	58.13	2.77
28	Sal Molida Refrisal	Pote 510g.	30.00	29.29	30.00	31.00	39.29	31.91	29.29	39.29	30.00	30.00	4.17
29	Vinagre Constanza	16 Oz	31.25	34.29	30.00	32.86	39.17	33.51	30.00	39.17	#N/D	32.86	3.55
30	Sopita Maggi	Unidad	7.38	7.13	7.19	6.75	7.63	7.21	6.75	7.63	#N/D	7.19	0.32
11- Leche Líquida													
31	Leche Líquida Listamilk Rica	Litro	81.88	78.75	81.25	75.63	83.75	80.25	75.63	83.75	#N/D	81.25	3.14
32	Leche en polvo Milex	Sobre, 125 g	83.75	79.17	77.50	80.00	86.67	81.42	77.50	86.67	#N/D	80.00	3.72
33	Leche líquida evaporada Carnation	315 ml	75.63	75.63	76.00	74.38	81.25	76.58	74.38	81.25	75.63	75.63	2.68
12- Lácteos													
34	Queso blanco de freír	Libra	167.50	171.25	163.75	155.00	188.57	169.21	155.00	188.57	#N/D	167.50	12.39
35	Queso amarillo	Libra	202.50	195.63	189.38	190.00	226.88	200.88	189.38	226.88	#N/D	195.63	15.47
13- Hortalizas													
36	Ajo super selecto	Libra	180.00	169.29	161.88	149.38	176.43	167.39	149.38	180.00	#N/D	169.29	12.24
37	Cebolla roja	Libra	55.00	49.38	48.13	46.88	62.50	52.38	46.88	62.50	#N/D	49.38	6.46
38	Auyama	Libra	39.00	40.83	36.43	32.14	45.71	38.82	32.14	45.71	#N/D	39.00	5.05
13-Raíces y Tubérculos (Viveres)													
39	Papa	Libra	28.13	26.88	26.63	24.38	31.67	27.53	24.38	31.67	#N/D	26.88	2.68
40	Yautía blanca	Libra	42.14	40.00	43.75	50.00	46.67	44.51	40.00	50.00	#N/D	43.75	3.92
41	Plátano verde	Unidad	21.88	17.86	22.00	16.13	23.57	20.29	16.13	23.57	#N/D	21.88	3.14
42	Guineos verdes	Unidad	7.00	5.25	5.38	4.63	6.29	5.71	4.63	7.00	#N/D	5.38	0.93
43	Batata	Libra	20.00	20.00	22.86	25.00	25.00	22.57	20.00	25.00	20.00	22.86	2.51
44	Ñame	Libra	40.00	40.00	28.75	33.13	33.13	35.00	28.75	40.00	40.00	33.13	4.90
45	Yuca	Libra	23.13	25.00	21.75	24.57	23.75	23.64	21.75	25.00	#N/D	23.75	1.28

Indica La zona que presentó el precio mínimo.
 Indica La zona que presentó el precio máximo.
 Indica que el producto no estaba disponibles

Fuente : Pro- Consumidor Departamento Análisis de Publicidad y Precios