




Nº.	Descripción de Productos	Presentación y/o Unidad de Medida	Monitoreo Zona Oriental	Monitoreo Zona Central	Monitoreo Zona Norte	Monitoreo Zona Oeste	Monitoreo Zona Sur	Resumen General					
								Media y/o Promedio Global	Precios Mínimo	Precios Máximo	Moda	Mediana	Desviación Estándar
<b>1-Aceites</b>													
1	Aceite de soya Crisol	Galón 64 Oz	325.00	325.00	363.00	385.00	315.00	342.60	315.00	385.00	325.00	325.00	29.98
2	Aceite de soya Crisol	Botella 16 Oz	101.25	106.88	98.13	96.43	106.25	101.79	96.43	106.88	#N/D	101.25	4.70
3	Aceite de soya Crisol	Botella 8 Oz	54.38	56.88	51.88	52.50	53.57	53.84	51.88	56.88	#N/D	53.57	1.95
<b>2-Arroz (Cereales)</b>													
4	Arroz selecto Campo	Libra	40.13	42.14	41.43	40.88	40.63	41.04	40.13	42.14	#N/D	40.88	0.78
5	Arroz selecto la Garza	Libra	35.00	30.00	31.00	40.00	40.00	35.20	30.00	40.00	40.00	35.00	4.76
6	Arroz al Granel	Libra	29.57	32.17	29.71	29.13	30.33	30.18	29.13	32.17	#N/D	29.71	1.19
<b>4- Legumbres (Habichuelas)</b>													
7	Habichuelas Rojas	Libra	56.25	60.83	58.00	55.43	60.63	58.23	55.43	60.83	#N/D	58.00	2.47
<b>4- Huevos</b>													
8	Huevos Económico sin Marca	Unidad	7.00	7.38	7.25	6.81	6.81	7.05	6.81	7.38	6.81	7.00	0.26
<b>5-Pastas Alimenticias</b>													
9	Espaguetis Milano	Libra	41.88	40.00	40.71	41.00	41.25	40.97	40.00	41.88	#N/D	41.00	0.69
<b>6- Pecuario</b>													
10	Pollo procesado fresco	Libra	81.67	85.00	75.00	79.60	81.67	80.59	75.00	85.00	81.67	81.67	3.67
11	Chuleta Ahumada	Libra	125.00	137.86	131.88	122.86	129.38	129.39	122.86	137.86	#N/D	129.38	5.91
<b>7-Embutidos</b>													
12	Salami mallita Induveca	Libra	133.38	141.25	138.75	130.63	135.71	135.94	130.63	141.25	#N/D	135.71	4.21
<b>8-Mariscos y Pescados</b>													
13	Arenque con espinas	Libra	160.00	172.00	177.00	180.00	185.00	174.80	160.00	185.00	#N/D	177.00	9.52
14	Bacalao con espinas noruego	Libra	178.33	176.67	185.71	180.00	173.00	178.74	173.00	185.71	#N/D	178.33	4.68

 Indica La zona que presentó el precio mínimo.  
 Indica La zona que presentó el precio máximo.  
 Indica que el producto no estaba disponibles

NO.	Descripción de Productos	Presentación y/o Unidad de Medida	Monitoreo Zona Oriental	Monitoreo Zona Central	Monitoreo Zona Norte	Monitoreo Zona Oeste	Monitoreo Zona Sur	Resumen General					
								Media y/o Promedio Global	Precios Mínimo	Precios Máximo	Moda	Mediana	Desviación Estándar
<b>9-Cereales y Derivados</b>													
15	Azúcar blanca	Libra	34.38	35.00	34.29	37.00	37.25	35.58	34.29	37.25	#N/D	35.00	1.44
16	Azúcar crema	Libra	30.00	30.00	29.75	31.25	30.88	30.38	29.75	31.25	30.00	30.00	0.65
17	Agua Planeta Azul	5 galones	81.67	84.00	77.50	84.38	81.25	81.76	77.50	84.38	#N/D	81.67	2.75
18	Café Santo Domingo	Sobre	25.00	25.00	25.00	25.00	24.38	24.88	24.38	25.00	25.00	25.00	0.28
19	Chocolate Embajador	Unidad	9.63	9.63	10.00	10.00	9.75	9.80	9.63	10.00	9.63	9.75	0.19
20	Harina de maíz Mazorca	Libra	24.17	22.86	20.71	23.63	23.75	23.02	20.71	24.17	#N/D	23.63	1.37
21	Pan de agua	Unidad	6.88	5.38	6.13	7.31	6.44	6.43	5.38	7.31	#N/D	6.44	0.74
22	Pan sobao	Unidad	6.88	5.38	6.13	7.31	7.13	6.56	5.38	7.31	#N/D	6.88	0.80
<b>10-Enlatados Criollos y Otros</b>													
23	Guandules La Famosa	15 Oz	91.88	88.75	84.29	86.25	88.75	87.98	84.29	91.88	88.75	88.75	2.87
24	Maíz La Famosa sin coco	15 Oz	78.75	76.25	77.50	77.14	76.25	77.18	76.25	78.75	76.25	77.14	1.04
25	Pasta de Tomate Victorina	Lata 8 oz.		48.33	48.33	50.00	45.00	47.92	45.00	50.00	48.33	48.33	2.10
26	Sardina Brunswick	Lata 106gr.	50.00	55.00	55.00	46.25	51.67	51.58	46.25	55.00	55.00	51.67	3.68
27	Sardina Paco Fish	7 Oz/ 200 g.	55.00	60.71	60.00	61.88	57.86	59.09	55.00	61.88	#N/D	60.00	2.71
28	Sal Molida Refrisal	Pote 510g.	29.00	32.50	30.00	25.00	30.00	29.30	25.00	32.50	30.00	30.00	2.73
29	Vinagre Constanza	16 Oz	28.13	32.50	32.00	28.75	34.00	31.08	28.13	34.00	#N/D	32.00	2.53
30	Sopita Maggi	Unidad	7.25	7.13	7.00	7.31	6.95	7.13	6.95	7.31	#N/D	7.13	0.16
<b>11- Leche Líquida</b>													
31	Leche Líquida Listamilk Rica	Litro	80.00	83.57	77.50	75.63	80.00	79.34	75.63	83.57	80.00	80.00	3.00
32	Leche en polvo Milex	Sobre, 125 g	77.86	78.57	81.43	77.14	84.17	79.83	77.14	84.17	#N/D	78.57	2.92
33	Leche líquida evaporada Carnation	315 ml	75.63	77.14	73.13	75.63	76.25	75.55	73.13	77.14	75.63	75.63	1.49
<b>12- Lácteos</b>													
34	Queso blanco de freír	Libra	160.00	173.33	161.67	141.43	168.57	161.00	141.43	173.33	#N/D	161.67	12.19
35	Queso amarillo	Libra	204.29	212.50	203.13	203.75	211.88	207.11	203.13	212.50	#N/D	204.29	4.66
<b>13- Hortalizas</b>													
36	Ajo super selecto	Libra	151.88	175.00	177.14	152.50	174.29	166.16	151.88	177.14	#N/D	174.29	12.80
37	Cebolla roja	Libra	44.38	47.14	48.75	47.50	54.38	48.43	44.38	54.38	#N/D	47.50	3.69
38	Auyama	Libra	40.00	40.83	41.43	33.13	45.71	40.22	33.13	45.71	#N/D	40.83	4.54
<b>13-Raíces y Tubérculos ( Viveres)</b>													
39	Papa	Libra	27.50	30.00	26.25	26.75	27.50	27.60	26.25	30.00	27.50	27.50	1.44
40	Yautía blanca	Libra	40.00	32.50	46.25	43.00	52.50	42.85	32.50	52.50	#N/D	43.00	7.42
41	Plátano verde	Unidad	20.43	18.40	20.00	17.88	23.38	20.02	17.88	23.38	#N/D	20.00	2.16
42	Guineos verdes	Unidad	5.80	7.50	5.71	5.67	5.93	6.12	5.67	7.50	#N/D	5.80	0.78
43	Batata	Libra	25.00	20.00	22.50	23.33	27.50	23.67	20.00	27.50	#N/D	23.33	2.80
44	Ñame	Libra	37.50	40.00	32.50	45.00	50.00	41.00	32.50	50.00	#N/D	40.00	6.75
45	Yuca	Libra	23.33	22.50	21.67	20.50	22.50	22.10	20.50	23.33	22.50	22.50	1.07

Indica La zona que presentó el precio mínimo.  
 Indica La zona que presentó el precio máximo.  
 Indica que el producto no estaba disponibles

Fuente : Pro- Consumidor Departamento Análisis de Publicidad y Precios