




Nº.	Descripción de Productos	Presentación y/o Unidad de Medida	Zona Oriental	Zona Central	Zona Norte	Zona Oeste	Zona Sur	Resumen General					
								Media y/o Promedio Global	Precios Mínimo	Precios Máximo	Moda	Mediana	Desviación Estándar
1-Aceites													
1	Aceite de Soya Crisol	Galón 64 Oz	362.50	407.50	325.00	355.00	350.00	360.00	325.00	407.50	#N/D	355.00	30.05
2	Aceite de Soya Crisol	Botella 16 Oz	98.13	102.50	103.13	102.50	110.63	103.38	98.13	110.63	102.50	102.50	4.52
3	Aceite de Soya Crisol	Botella 8 Oz	52.50	55.63	55.63	55.00	58.75	55.50	52.50	58.75	55.63	55.63	2.23
2-Arroz (Cereales)													
4	Arroz Selecto Campo	Libra	41.88	40.63	41.43	41.25	42.50	41.54	40.63	42.50	#N/D	41.43	0.70
5	Arroz Selecto La Garza	Libra				37.50		37.50	37.50	37.50	#N/D	37.50	#DIV/0!
6	Arroz al Granel	Libra	30.38	30.63	29.63	29.25	31.67	30.31	29.25	31.67	#N/D	30.38	0.94
4- Legumbres (Habichuelas)													
7	Habichuelas Gira al Granel	Libra	60.83	60.00	60.00	59.86	55.00	59.14	55.00	60.83	60.00	60.00	2.35
4- Huevos													
8	Huevos Económico Sin Marca	Unidad	7.63	6.75	7.06	6.13	8.00	7.11	6.13	8.00	#N/D	7.06	0.73
5-Pastas Alimenticias													
9	Espaguetis Milano	Libra	42.50	45.00	41.88	45.00	45.63	44.00	41.88	45.63	45.00	45.00	1.69
6- Pecuario													
10	Pollo Procesado Fresco	Libra	71.67	80.00	71.60	75.00	75.00	74.65	71.60	80.00	75.00	75.00	3.43
11	Chuleta Ahumada	Libra	130.00	138.75	138.13	134.38	137.50	135.75	130.00	138.75	#N/D	137.50	3.63
7-Embutidos													
12	Salami Mallita Induveca	Libra	138.75	140.63	137.50	141.88	146.88	141.13	137.50	146.88	#N/D	140.63	3.63
8-Mariscos y Pescados													
13	Arenque Con Espinas	Libra	222.50		237.50	275.00		245.00	222.50	275.00	#N/D	237.50	27.04
14	Bacalao Con Espinas Noruego	Libra	181.00	176.67	174.38	177.00	175.00	176.81	174.38	181.00	#N/D	176.67	2.59

 Indica La Zona Que Presentó El Precio Mínimo.
 Indica La Zona Que Presentó El Precio Máximo.
 Indica Que El Producto No Estaba Disponibles

NO.	Descripción de Productos	Presentación y/o Unidad de Medida	Zona Oriental	Zona Central	Zona Norte	Zona Oeste	Zona Sur	Resumen General					
								Media y/o Promedio Global	Precios Mínimo	Precios Máximo	Moda	Mediana	Desviación Estándar
9-Cereales y Derivados													
15	Azúcar Blanca	Libra	35.71	35.83	35.00	35.71	41.00	36.65	35.00	41.00	35.71	35.71	2.45
16	Azúcar Crema	Libra	29.88	32.25	30.63	31.25	34.38	31.68	29.88	34.38	#N/D	31.25	1.74
17	Agua Planeta Azul	Botellon 5 Galones	81.25	86.25	85.00	83.57	80.63	83.34	80.63	86.25	#N/D	83.57	2.40
18	Café Santo Domingo	Sobre	25.00	25.00	25.00	25.00	25.00	25.00	25.00	25.00	25.00	25.00	-
19	Chocolate Embajador	Unidad	10.00	10.00	10.00	9.75	10.25	10.00	9.75	10.25	10.00	10.00	0.18
20	Harina De Maíz Mazorca	Libra	23.57	24.29	23.86	24.75	28.00	24.89	23.57	28.00	#N/D	24.29	1.79
21	Pan De Agua	Unidad	5.00	7.25	7.25	6.88	8.00	6.88	5.00	8.00	7.25	7.25	1.13
22	Pan Sobao	Unidad	5.00	7.25	7.25	6.88	8.00	6.88	5.00	8.00	7.25	7.25	1.13
10-Enlatados Criollos y Otros													
23	Guandules La Famosa	Lata 15 Oz.	89.38	88.75	84.13	90.63	88.13	88.20	84.13	90.63	#N/D	88.75	2.46
24	Maíz La Famosa Sin Coco	Lata 15 Oz.	80.00	81.25	79.38	81.88	76.88	79.88	76.88	81.88	#N/D	80.00	1.95
25	Pasta de Tomate Victorina	Lata 8 Oz.	47.14	55.00	47.50	50.00	51.43	50.21	47.14	55.00	#N/D	50.00	3.21
26	Sardina Brunswick en aceite de soya	Lata 106gr.	52.50	57.00	57.00	53.00	60.00	55.90	52.50	60.00	57.00	57.00	3.13
27	Sardina Paco Fish	Lata 7.06 Oz	61.43	62.50	57.50	61.88	68.57	62.38	57.50	68.57	#N/D	61.88	3.98
28	Sal Molida Refrisal	Pote 500 g.	31.67	31.43	32.00	32.50	37.14	32.95	31.43	37.14	#N/D	32.00	2.38
29	Vinagre Constanza	17.5 Oz	36.25	36.00	33.33	33.86	40.00	35.89	33.33	40.00	#N/D	36.00	2.63
30	Sopita Maggi	Unidad	7.75	7.25	7.94	8.00	8.38	7.86	7.25	8.38	#N/D	7.94	0.41
11- Leche Líquida													
31	Leche Líquida Listamilk Rica	Litro	84.38	83.13	82.50	84.38	85.63	84.00	82.50	85.63	84.38	84.38	1.22
32	Leche en Polvo Milex	Sobre, 125 g.	76.88	78.75	80.00	78.33	75.00	77.79	75.00	80.00	#N/D	78.33	1.92
33	Leche Líquida Evaporada Carnation	Lata 315 ml	79.38	78.75	77.50	80.00	80.00	79.13	77.50	80.00	80.00	79.38	1.05
12- Lácteos													
34	Queso Blanco de Freír	Libra	165.83	165.71	158.13	157.86	190.00	167.51	157.86	190.00	#N/D	165.71	13.16
35	Queso Amarillo	Libra	205.63	210.71	186.13	193.75	218.13	202.87	186.13	218.13	#N/D	205.63	12.90
13- Hortalizas													
36	Ajo Super Selecto	Libra	135.71	138.75	140.63	136.67	132.50	136.85	132.50	140.63	#N/D	136.67	3.09
37	Cebolla Roja	Libra	63.75	65.00	61.25	63.75	65.63	63.88	61.25	65.63	63.75	63.75	1.68
38	Auyama	Libra	41.88	42.00	36.43	39.29	45.00	40.92	36.43	45.00	#N/D	41.88	3.22
13-Raíces y Tubérculos (Viveres)													
39	Papa	Libra	30.00	40.63	30.00	35.38	38.13	34.83	30.00	40.63	30.00	35.38	4.78
40	Yautía Blanca	Libra	70.00	75.00	72.50	80.00	85.00	76.50	70.00	85.00	#N/D	75.00	6.02
41	Plátano Verde	Unidad	28.75	29.00	28.38	27.57	31.25	28.99	27.57	31.25	#N/D	28.75	1.37
42	Guineo Verde	Unidad	5.88	6.50	6.13	5.29	6.75	6.11	5.29	6.75	#N/D	6.13	0.57
43	Batata	Libra	30.00	30.00	26.25	27.50	30.00	28.75	26.25	30.00	30.00	30.00	1.77
44	Ñame	Libra	45.00	45.00	41.25	58.75	60.00	50.00	41.25	60.00	45.00	45.00	8.71
45	Yuca	Libra	31.43	30.00	30.00	29.60	30.83	30.37	29.60	31.43	30.00	30.00	0.74

Indica La zona que presentó el precio mínimo.
 Indica La zona que presentó el precio máximo.
 Indica que el producto no estaba disponibles

Fuente : Pro- Consumidor Departamento Análisis de Publicidad y Precios