




NO.	Descripción de Productos	Presentación y/o Unidad de Medida	Zona Oriental	Zona Central	Zona Norte	Zona Oeste	Zona Sur	Resumen General					
								Media y/o Promedio Global	Precios Mínimo	Precios Máximo	Moda	Mediana	Desviación Estándar
1-Aceites													
1	Aceite de Soya Crisol	Galón 64 Oz	376.67	390.00	360.00	375.00	360.00	372.33	360.00	390.00	360.00	375.00	12.67
2	Aceite de Soya Crisol	Botella 16 Oz	101.25	103.75	102.88	93.00	108.13	101.80	93.00	108.13	#N/D	102.88	5.54
3	Aceite de Soya Crisol	Botella 8 Oz	57.50	53.13	56.25	66.00	58.13	58.20	53.13	66.00	#N/D	57.50	4.77
2-Arroz (Cereales)													
4	Arroz Selecto Campo	Libra	43.13	43.13	42.00	40.38	44.38	42.60	40.38	44.38	43.13	43.13	1.50
5	Arroz Selecto La Garza	Libra	40.00	40.00	40.00	43.33	43.33	41.33	40.00	43.33	40.00	40.00	1.83
6	Arroz al Granel	Libra	29.13	29.75	32.25	29.75	28.00	29.78	28.00	32.25	29.75	29.75	1.56
4- Legumbres (Habichuelas)													
7	Habichuelas Gira al Granel	Libra	56.88	62.50	66.00	58.57	64.17	61.62	56.88	66.00	#N/D	62.50	3.82
4- Huevos													
8	Huevos Económico Sin Marca	Unidad	6.75	7.19	7.50	6.69	7.19	7.06	6.69	7.50	7.19	7.19	0.34
5-Pastas Alimenticias													
9	Espaguetis Milano	Libra	42.88	42.88	40.00	39.29	42.14	41.44	39.29	42.88	42.88	42.14	1.68
6- Pecuario													
10	Pollo Procesado Fresco	Libra	73.33	75.83	69.20	63.60	78.75	72.14	63.60	78.75	#N/D	73.33	5.92
11	Chuleta Ahumada	Libra	125.63	130.63	138.13	123.57	139.29	131.45	123.57	139.29	#N/D	130.63	7.12
7-Embutidos													
12	Salami Mallita Induveca	Libra	143.75	136.43	143.13	134.38	138.13	139.16	134.38	143.75	#N/D	138.13	4.13
8-Mariscos y Pescados													
13	Arenque Con Espinas	Libra	216.67	217.50	196.00	213.33	197.50	208.20	196.00	217.50	#N/D	213.33	10.58
14	Bacalao Con Espinas Noruego	Libra	180.00	178.33	184.00	171.67	182.50	179.30	171.67	184.00	#N/D	180.00	4.80

 Indica La Zona Que Presentó El Precio Mínimo.
 Indica La Zona Que Presentó El Precio Máximo.
 Indica Que El Producto No Estaba Disponibles

NO.	Descripción de Productos	Presentación y/o Unidad de Medida	Zona Oriental	Zona Central	Zona Norte	Zona Oeste	Zona Sur	Resumen General					
								Media y/o Promedio Global	Precios Mínimo	Precios Máximo	Moda	Mediana	Desviación Estándar
9-Cereales y Derivados													
15	Azúcar Blanca	Libra	32.50	35.00	35.00	35.83	38.75	35.42	32.50	38.75	35.00	35.00	2.24
16	Azúcar Crema	Libra	28.88	29.75	29.50	29.38	34.13	30.33	28.88	34.13	#N/D	29.50	2.15
17	Agua Planeta Azul	Botellon 5 Galones	82.50	83.33	88.33	85.00	82.50	84.33	82.50	88.33	82.50	83.33	2.46
18	Café Santo Domingo	Sobre	25.00	25.00	25.00	26.25	25.00	25.25	25.00	26.25	25.00	25.00	0.56
19	Chocolate Embajador	Unidad	10.00	10.00	8.00	10.38	9.88	9.65	8.00	10.38	10.00	10.00	0.94
20	Harina De Maíz Mazorca	Libra	25.00	24.29	24.50	24.00	23.13	24.18	23.13	25.00	#N/D	24.29	0.69
21	Pan De Agua	Unidad	5.31	7.31	8.00	7.50	7.50	7.13	5.31	8.00	7.50	7.50	1.04
22	Pan Sobao	Unidad	5.31	7.06	8.00	7.14	7.50	7.00	5.31	8.00	#N/D	7.14	1.02
10-Enlatados Criollos y Otros													
23	Guandules La Famosa	Lata 15 Oz.	89.38	90.63	88.75	85.00	92.50	89.25	85.00	92.50	#N/D	89.38	2.77
24	Maíz La Famosa Sin Coco	Lata 15 Oz.	78.88	80.00	81.25	77.50	76.88	78.90	76.88	81.25	#N/D	78.88	1.79
25	Pasta de Tomate Victorina	Lata 8 Oz.	49.17		53.00	45.00	50.00	49.29	45.00	53.00	#N/D	49.58	3.30
26	Sardina Brunswick en aceite de soya	Lata 106gr.	52.33	57.50	55.00	58.33	56.00	55.83	52.33	58.33	#N/D	56.00	2.35
27	Sardina Paco Fish	Lata 7.06 Oz	63.13	64.17	57.50	59.38	61.67	61.17	57.50	64.17	#N/D	61.67	2.73
28	Sal Molida Refrisal	Pote 500 g.	30.00	33.75	28.33	27.50	32.14	30.35	27.50	33.75	#N/D	30.00	2.60
29	Vinagre Constanza	17.5 Oz	31.67	34.17	33.33	32.00	38.00	33.83	31.67	38.00	#N/D	33.33	2.54
30	Sopita Maggi	Unidad	7.31	7.00	7.50	7.56	7.56	7.39	7.00	7.56	7.56	7.50	0.24
11- Leche Líquida													
31	Leche Líquida Listamilk Rica	Litro	85.00	81.88	83.75	81.25	83.13	83.00	81.25	85.00	#N/D	83.13	1.49
32	Leche en Polvo Milex	Sobre, 125 g.	79.38	79.17	79.00	78.60	82.50	79.73	78.60	82.50	#N/D	79.17	1.58
33	Leche Líquida Evaporada Carnation	Lata 315 ml	75.63	78.13	79.13	76.25	80.00	77.83	75.63	80.00	#N/D	78.13	1.86
12- Lácteos													
34	Queso Blanco de Freír	Libra	161.88	156.88	173.13	154.00	166.00	162.38	154.00	173.13	#N/D	161.88	7.57
35	Queso Amarillo	Libra	197.50	215.71	202.86	197.14	210.63	204.77	197.14	215.71	#N/D	202.86	8.20
13- Hortalizas													
36	Ajo Super Selecto	Libra	118.13	131.88	117.50	106.88	139.38	122.75	106.88	139.38	#N/D	118.13	12.85
37	Cebolla Roja	Libra	55.71	57.50	55.00	55.83	57.00	56.21	55.00	57.50	#N/D	55.83	1.02
38	Auyama	Libra	39.38	41.88	40.00	35.00	40.63	39.38	35.00	41.88	#N/D	40.00	2.61
13-Raíces y Tubérculos (Viveres)													
39	Papa	Libra	27.25	28.50	28.13	25.71	30.38	27.99	25.71	30.38	#N/D	28.13	1.71
40	Yautía Blanca	Libra	76.25	75.00	73.33	75.00	80.00	75.92	73.33	80.00	75.00	75.00	2.51
41	Plátano Verde	Unidad	27.86	24.00	25.38	20.83	29.38	25.49	20.83	29.38	#N/D	25.38	3.34
42	Guineo Verde	Unidad	5.57	5.80	5.29	4.60	6.42	5.53	4.60	6.42	#N/D	5.57	0.67
43	Batata	Libra	28.67	30.00	30.00	24.33	30.00	28.60	24.33	30.00	30.00	30.00	2.45
44	Ñame	Libra	52.50	55.00	60.00	40.00	60.00	53.50	40.00	60.00	60.00	55.00	8.22
45	Yuca	Libra	29.71	30.00	30.00	26.25	33.33	29.86	26.25	33.33	30.00	30.00	2.51

Indica La zona que presentó el precio mínimo.
 Indica La zona que presentó el precio máximo.
 Indica que el producto no estaba disponibles

Fuente : Pro- Consumidor Departamento Análisis de Publicidad y Precios