




NO.	Descripción de Productos	Presentación y/o Unidad de Medida	Monitoreo Zona Oriental	Monitoreo Zona Central	Monitoreo Zona Norte	Monitoreo Zona Oeste	Monitoreo Zona Sur	Resumen General					
								Media y/o Promedio Global	Precios Mínimo	Precios Máximo	Moda	Mediana	Desviación Estándar
<b>1-Aceites</b>													
1	Aceite De Soya Crisol	Galón 64 Oz	416.00	380.00	383.75	381.67	395.00	391.28	380.00	416.00	#N/D	383.75	15.01
2	Aceite De Soya Crisol	Botella 16 Oz	106.88	105.29	108.57	96.25	114.29	106.25	96.25	114.29	#N/D	106.88	6.54
3	Aceite De Soya Crisol	Botella 8 Oz	59.38	56.88	58.57	56.25	59.38	58.09	56.25	59.38	59.38	58.57	1.45
<b>2-Arroz (Cereales)</b>													
4	Arroz Selecto Campo	Libra	41.88	40.38	42.14	39.00	43.13	41.30	39.00	43.13	#N/D	41.88	1.62
5	Arroz Selecto La Garza	Libra	40.00	40.00	39.00	42.50	42.50	40.80	39.00	42.50	40.00	40.00	1.60
6	Arroz Al Granel	Libra	29.75	30.38	28.83	28.00	29.43	29.28	28.00	30.38	#N/D	29.43	0.91
<b>4- Legumbres (Habichuelas)</b>													
7	Habichuelas Gira Al Granel	Libra	66.25	58.13	59.17	56.00	60.00	59.91	56.00	66.25	#N/D	59.17	3.85
<b>4- Huevos</b>													
8	Huevos Económico Sin Marca	Unidad	7.88	7.00	6.88	6.69	7.06	7.10	6.69	7.88	#N/D	7.00	0.46
<b>5-Pastas Alimenticias</b>													
9	Espaguetis Milano	Libra	37.38	40.00	40.00	37.63	42.50	39.50	37.38	42.50	40.00	40.00	2.09
<b>6- Pecuario</b>													
10	Pollo Procesado Fresco	Libra	74.00	77.50	65.38	70.00	76.50	72.68	65.38	77.50	#N/D	74.00	5.00
11	Chuleta Ahumada	Libra	134.38	128.13	128.57	129.38	137.50	131.59	128.13	137.50	#N/D	129.38	4.14
<b>7-Embutidos</b>													
12	Salami Mallita Induveca	Libra	143.75	138.57	138.13	136.88	143.13	140.09	136.88	143.75	#N/D	138.57	3.13
<b>8-Mariscos y Pescados</b>													
13	Arenque Con Espinas	Libra	185.00	192.50	220.00	200.00	176.67	194.83	176.67	220.00	#N/D	192.50	16.52
14	Bacalao Con Espinas Noruego	Libra	190.00	179.38	179.17	176.67	179.29	180.90	176.67	190.00	#N/D	179.29	5.21

 Indica La Zona Que Presentó El Precio Mínimo.  
 Indica La Zona Que Presentó El Precio Máximo.  
 Indica Que El Producto No Estaba Disponibles

NO.	Descripción de Productos	Presentación y/o Unidad de Medida	Monitoreo Zona Oriental	Monitoreo Zona Central	Monitoreo Zona Norte	Monitoreo Zona Oeste	Monitoreo Zona Sur	Resumen General					
								Media y/o Promedio Global	Precios Mínimo	Precios Máximo	Moda	Mediana	Desviación Estándar
<b>9-Cereales y Derivados</b>													
15	Azúcar Blanca	Libra	37.25	35.00	34.17	32.50	36.25	35.03	32.50	37.25	#N/D	35.00	1.84
16	Azúcar Crema	Libra	32.13	30.38	29.75	27.75	31.50	30.30	27.75	32.13	#N/D	30.38	1.70
17	Agua Planeta Azul	5 Galones	85.50	85.00	83.00	78.00	82.50	82.80	78.00	85.50	#N/D	83.00	2.97
18	Café Santo Domingo	Sobre	25.00	25.00	25.00	25.00	25.00	25.00	25.00	25.00	25.00	25.00	-
19	Chocolate Embajador	Unidad	10.50	10.00	9.75	9.50	10.00	9.95	9.50	10.50	10.00	10.00	0.37
20	Harina De Maíz Mazorca	Libra	25.63	24.29	25.00	23.75	24.17	24.57	23.75	25.63	#N/D	24.29	0.74
21	Pan De Agua	Unidad	8.00	5.31	7.07	6.94	5.31	6.53	5.31	8.00	5.31	6.94	1.18
22	Pan Sobao	Unidad	8.00	5.31	7.13	6.94	5.63	6.60	5.31	8.00	#N/D	6.94	1.11
<b>10-Enlatados Criollos y Otros</b>													
23	Guandules La Famosa	Lata 15 Oz.	87.50	90.00	88.13	86.88	89.38	88.38	86.88	90.00	#N/D	88.13	1.30
24	Maíz La Famosa Sin Coco	Lata 15 Oz.	82.50	79.38	80.63	70.63	80.63	78.75	70.63	82.50	80.63	80.63	4.68
25	Pasta De Tomate Victorina	Lata 8 Oz.	48.75	48.00	50.00	40.00	47.50	46.85	40.00	50.00	#N/D	48.00	3.94
26	Sardina Brunswick en aceite de soya	Lata 106gr.	56.43	57.50	60.00	53.57	53.33	56.17	53.33	60.00	#N/D	56.43	2.80
27	Sardina Paco Fish	Lata 7.06 Oz	63.57	60.63	60.00	63.33	62.86	62.08	60.00	63.57	#N/D	62.86	1.65
28	Sal Molida Refrisal	Pote 500 G.	32.50	34.29	35.00	28.33	29.00	31.82	28.33	35.00	#N/D	32.50	3.03
29	Vinagre Constanza	17.5 Oz	38.13	35.00	33.00	32.00	35.00	34.63	32.00	38.13	35.00	35.00	2.35
30	Sopita Maggi	Unidad	7.88	7.06	7.06	6.94	7.19	7.23	6.94	7.88	7.06	7.06	0.37
<b>11- Leche Líquida</b>													
31	Leche Líquida Listamilk Rica	Litro	86.88	79.38	80.63	78.13	84.38	81.88	78.13	86.88	#N/D	80.63	3.64
32	Leche En Polvo Milex	Sobre, 125 G	90.00	80.00	81.67	78.75	79.29	81.94	78.75	90.00	#N/D	80.00	4.64
33	Leche Líquida Evaporada Carnation	315 MI	81.88	76.25	80.00	70.63	79.38	77.63	70.63	81.88	#N/D	79.38	4.41
<b>12- Lácteos</b>													
34	Queso Blanco De Freír	Libra	173.75	161.88	150.00	165.00	168.00	163.73	150.00	173.75	#N/D	165.00	8.83
35	Queso Amarillo	Libra	206.88	200.00	190.00	200.00	203.75	200.13	190.00	206.88	200.00	200.00	6.35
<b>13- Hortalizas</b>													
36	Ajo Super Selecto	Libra	137.50	115.63	107.50	105.00	115.63	116.25	105.00	137.50	115.63	115.63	12.80
37	Cebolla Roja	Libra	62.50	53.75	59.38	58.13	57.50	58.25	53.75	62.50	#N/D	58.13	3.17
38	Auyama	Libra	40.63	37.50	36.43	34.17	38.75	37.49	34.17	40.63	#N/D	37.50	2.43
<b>13-Raíces y Tubérculos ( Viveres)</b>													
39	Papa	Libra	28.75	26.25	25.63	24.13	25.63	26.08	24.13	28.75	25.63	25.63	1.69
40	Yautía Blanca	Libra	72.50	65.00	65.00	75.00	69.38	69.38	65.00	75.00	65.00	68.75	5.15
41	Plátano Verde	Unidad	26.00	23.13	26.14	21.86	24.50	24.33	21.86	26.14	#N/D	24.50	1.85
42	Guineos Verdes	Unidad	5.75	5.29	4.57	4.29	4.79	4.94	4.29	5.75	#N/D	4.79	0.58
43	Batata	Libra	30.00	30.00	29.00	28.33	28.33	29.33	28.33	30.00	30.00	29.50	0.82
44	Ñame	Libra	61.67		51.25		47.50	53.47	47.50	61.67	#N/D	51.25	7.34
45	Yuca	Libra	30.83	28.33	30.00	30.83	30.00	30.00	28.33	30.83	30.83	30.00	1.02

Indica La zona que presentó el precio mínimo.  
 Indica La zona que presentó el precio máximo.  
 Indica que el producto no estaba disponibles

Fuente : Pro- Consumidor Departamento Análisis de Publicidad y Precios