




Nº.	Descripción de Productos	Presentación y/o Unidad de Medida	Monitoreo Zona Oriental	Monitoreo Zona Central	Monitoreo Zona Norte	Monitoreo Zona Oeste	Monitoreo Zona Sur	Resumen General					
								Media y/o Promedio Global	Precios Mínimo	Precios Máximo	Moda	Mediana	Desviación Estándar
1-Aceites													
1	Aceite de soya Crisol	Galón 64 Oz	382.00	370.00	395.00	325.00	420.00	378.40	325.00	420.00	#N/D	382.00	35.15
2	Aceite de soya Crisol	Botella 16 Oz	96.88	104.38	104.38	101.25	105.63	102.50	96.88	105.63	104.38	104.38	3.54
3	Aceite de soya Crisol	Botella 8 Oz	55.00	55.00	56.25	54.38	57.50	55.63	54.38	57.50	55.00	55.00	1.25
2-Arroz (Cereales)													
4	Arroz selecto Campo	Libra	40.38	41.25	43.13	41.13	44.38	42.05	40.38	44.38	#N/D	41.25	1.65
5	Arroz selecto la Garza	Libra				45.00	45.00	45.00	45.00	45.00	45.00	45.00	-
6	Arroz al Granel	Libra	28.13	29.75	31.50	29.63	32.00	30.20	28.13	32.00	#N/D	29.75	1.56
4- Legumbres (Habichuelas)													
7	Habichuelas Rojas	Libra	60.83	55.00	60.00	62.14	72.50	62.10	55.00	72.50	#N/D	60.83	6.41
4- Huevos													
8	Huevos Económico sin Marca	Unidad	6.88	7.38	7.88	7.38	7.56	7.41	6.88	7.88	7.38	7.38	0.36
5-Pastas Alimenticias													
9	Espaguetis Milano	Libra	41.25	42.86	43.13	42.50	44.38	42.82	41.25	44.38	#N/D	42.86	1.13
6- Pecuario													
10	Pollo procesado fresco	Libra	70.00	80.00	79.00	74.00	86.67	77.93	70.00	86.67	#N/D	79.00	6.33
11	Chuleta Ahumada	Libra	127.14	134.38	145.00	135.00	142.50	136.80	127.14	145.00	#N/D	135.00	7.11
7-Embutidos													
12	Salami mallita Induveca	Libra	139.38	135.00	145.00	140.63	147.50	141.50	135.00	147.50	#N/D	140.63	4.89
8-Mariscos y Pescados													
13	Arenque con espinas	Libra		180.00		183.33	190.00	184.44	180.00	190.00	#N/D	183.33	5.09
14	Bacalao con espinas noruego	Libra	177.50	174.29	182.00	180.83	190.00	180.92	174.29	190.00	#N/D	180.83	5.90

 Indica La zona que presentó el precio mínimo.
 Indica La zona que presentó el precio máximo.
 Indica que el producto no estaba disponibles

NO.	Descripción de Productos	Presentación y/o Unidad de Medida	Monitoreo Zona Oriental	Monitoreo Zona Central	Monitoreo Zona Norte	Monitoreo Zona Oeste	Monitoreo Zona Sur	Resumen General					
								Media y/o Promedio Global	Precios Mínimo	Precios Máximo	Moda	Mediana	Desviación Estándar
9-Cereales y Derivados													
15	Azúcar blanca	Libra	32.50	33.75	35.63	35.00	38.13	35.00	32.50	38.13	#N/D	35.00	2.12
16	Azúcar crema	Libra	28.88	29.75	31.25	30.63	32.88	30.68	28.88	32.88	#N/D	30.63	1.52
17	Agua Planeta Azul	5 galones	80.00	82.86	84.29	81.88	84.29	82.66	80.00	84.29	84.29	82.86	1.80
18	Café Santo Domingo	Sobre	25.00	25.00	25.00	25.00	25.00	25.00	25.00	25.00	25.00	25.00	-
19	Chocolate Embajador	Unidad	10.00	10.00	9.63	10.00	11.25	10.18	9.63	11.25	10.00	10.00	0.62
20	Harina de maíz Mazorca	Libra	24.00	24.38	24.38	25.00	25.63	24.68	24.00	25.63	24.38	24.38	0.64
21	Pan de agua	Unidad	7.25	5.63	8.00	7.50	7.69	7.21	5.63	8.00	#N/D	7.50	0.93
22	Pan sobao	Unidad	7.25	5.63	8.00	7.50	7.69	7.21	5.63	8.00	#N/D	7.50	0.93
10-Enlatados Criollos y Otros													
23	Guandules La Famosa	15 Oz	89.38	86.25	85.63	89.38	88.75	87.88	85.63	89.38	89.38	88.75	1.80
24	Maíz La Famosa sin coco	15 Oz	79.38	78.13	81.88	81.25	79.38	80.00	78.13	81.88	79.38	79.38	1.53
25	Pasta de Tomate Victorina	Lata 8 oz.	45.83	45.71	48.13	50.00	50.83	48.10	45.71	50.83	#N/D	48.13	2.34
26	Sardina Brunswick	Lata 106gr.	54.17	59.00	58.57	61.25	65.00	59.60	54.17	65.00	#N/D	59.00	3.96
27	Sardina Paco Fish	7 Oz/ 200 g.	58.13	59.38	59.29	60.00	65.00	60.36	58.13	65.00	#N/D	59.38	2.68
28	Sal Molida Refrisal	Pote 510g.	30.83	33.00	32.50	32.50	34.17	32.60	30.83	34.17	32.50	32.50	1.20
29	Vinagre Constanza	17.5 Oz	36.25	35.71	37.14	32.86	35.83	35.56	32.86	37.14	#N/D	35.83	1.61
30	Sopita Maggi	Unidad	7.50	7.44	7.25	7.06	7.25	7.30	7.06	7.50	7.25	7.25	0.17
11- Leche Líquida													
31	Leche Líquida Listamilk Rica	Litro	83.75	83.13	82.50	83.13	84.38	83.38	82.50	84.38	83.13	83.13	0.71
32	Leche en polvo Milex	Sobre, 125 g	82.00	78.75	82.50	81.88	86.88	82.40	78.75	86.88	#N/D	82.00	2.91
33	Leche líquida evaporada Carnation	315 ml	76.25	76.25	76.88	76.25	81.88	77.50	76.25	81.88	76.25	76.25	2.46
12- Lácteos													
34	Queso blanco de freír	Libra	148.57	157.00	166.43	161.43	171.25	160.94	148.57	171.25	#N/D	161.43	8.73
35	Queso amarillo	Libra	222.50	196.25	208.13	199.29	219.38	209.11	196.25	222.50	#N/D	208.13	11.70
13- Hortalizas													
36	Ajo super selecto	Libra	103.57	137.86	126.88	135.50	134.29	127.62	103.57	137.86	#N/D	134.29	14.06
37	Cebolla roja	Libra	55.63	57.50	61.88	60.63	68.13	60.75	55.63	68.13	#N/D	60.63	4.81
38	Auyama	Libra	34.17	35.00	38.75	33.57	37.86	35.87	33.57	38.75	#N/D	35.00	2.30
13-Raíces y Tubérculos (Viveres)													
39	Papa	Libra	25.00	26.88	26.88	26.25	28.75	26.75	25.00	28.75	26.88	26.88	1.35
40	Yautía blanca	Libra		70.00	63.33	62.50	70.00	66.46	62.50	70.00	70.00	66.67	4.10
41	Plátano verde	Unidad	24.38	22.50	23.75	22.14	27.25	24.00	22.14	27.25	#N/D	23.75	2.03
42	Guineos verdes	Libra	4.57	5.00	5.25	5.00	6.25	5.21	4.57	6.25	5.00	5.00	0.63
43	Batata	Libra		25.00	27.50	26.50		26.33	25.00	27.50	#N/D	26.50	1.26
44	Ñame	Libra		70.00	57.50	50.00		59.17	50.00	70.00	#N/D	57.50	10.10
45	Yuca	Libra	30.00	28.33	29.67	28.40	29.00	29.08	28.33	30.00	#N/D	29.00	0.74

Indica La zona que presentó el precio mínimo.
 Indica La zona que presentó el precio máximo.
 Indica que el producto no estaba disponibles

Fuente : Pro- Consumidor Departamento Análisis de Publicidad y Precios