




NO.	Descripción de Productos	Presentación y/o Unidad de Medida	Monitoreo en las Diferentes Zonas					Resumen General					
			Zona Oriental	Zona Central	Zona Norte	Zona Oeste	Zona Sur	Media y/o Promedio Global	Precios Mínimo	Precios Máximo	Moda	Mediana	Desviación Estándar
<b>1-Aceites</b>													
1	Aceite de Soya Crisol	Galón 64 Oz	333.33	373.75	365.00	385.00	390.00	369.42	333.33	390.00	#N/D	373.75	22.40
2	Aceite de Soya Crisol	Botella 16 Oz	105.56	110.50	103.50	111.50	109.00	108.01	103.50	111.50	#N/D	109.00	3.38
3	Aceite de Soya Crisol	Botella 8 Oz	52.50	55.50	58.00	59.50	58.00	56.70	52.50	59.50	58.00	58.00	2.75
<b>2-Arroz (Cereales)</b>													
4	Arroz Selecto Campo	Libra	41.50	43.50	42.20	45.00	43.50	43.14	41.50	45.00	43.50	43.50	1.35
5	Arroz al Granel	Libra	31.63	31.25	30.70	31.80	33.13	31.70	30.70	33.13	#N/D	31.63	0.90
<b>3- Legumbres (Habichuelas)</b>													
6	Habichuelas Rojas Sanjuanera	Libra	64.29	66.67	70.00	64.29	75.00	68.05	64.29	75.00	64.29	66.67	4.54
7	Habichuelas Pintas Sanguanera	Libra	57.50	70.83	58.75	75.00	61.43	64.70	57.50	75.00	#N/D	61.43	7.77
<b>4- Huevos</b>													
8	Huevos Económico Sin Marca	Unidad	7.22	7.60	7.75	7.70	7.70	7.59	7.22	7.75	7.70	7.70	0.22
<b>5-Pastas Alimenticias</b>													
9	Espaguetis Milano	Libra	40.50	46.00	41.80	45.30	46.00	43.92	40.50	46.00	46.00	45.30	2.59
<b>6- Pecuario</b>													
10	Pollo Procesado Fresco	Libra	86.43	82.50	80.00	83.75	83.33	83.20	80.00	86.43	#N/D	83.33	2.32
11	Chuleta Ahumada	Libra	125.63	142.00	133.00	141.00	138.00	135.93	125.63	142.00	#N/D	138.00	6.74
<b>7-Embutidos</b>													
12	Salami Mallita Induveca	Libra	135.00	154.00	139.50	148.00	146.50	144.60	135.00	154.00	#N/D	146.50	7.44
<b>8-Mariscos y Pescados</b>													
13	Arenque Con Espinas	Libra	195.00	203.75	198.75	210.00	200.00	201.50	195.00	210.00	#N/D	200.00	5.69
14	Bacalao Con Espinas Noruego	Libra	174.00	180.00	180.00	192.14	186.67	182.56	174.00	192.14	180.00	180.00	6.98

 Indica La zona que presentó el precio mínimo.  
 Indica La zona que presentó el precio máximo.  
 Indica que el producto no estaba disponibles

NO.	Descripción de Productos	Presentación y/o Unidad de Medida	Monitoreo en las Diferentes Zonas					Resumen General					
			Zona Oriental	Zona Central	Zona Norte	Zona Oeste	Zona Sur	Media y/o Promedio Global	Precios Mínimo	Precios Máximo	Moda	Mediana	Desviación Estándar
<b>9-Cereales y Derivados</b>													
15	Azúcar Blanca	Libra	35.50	36.11	36.71	39.44	40.83	37.72	35.50	40.83	#N/D	36.71	2.30
16	Azúcar Crema	Libra	30.50	32.50	32.80	35.60	35.50	33.38	30.50	35.60	#N/D	32.80	2.17
17	Agua Planeta Azul	Botellon 5 Galones	83.33	85.50	83.00	84.44	83.00	83.86	83.00	85.50	83.00	83.33	1.09
18	Café Santo Domingo	Unidad	25.50	25.00	25.00	25.00	25.00	25.10	25.00	25.50	25.00	25.00	0.22
19	Chocolate Embajador	Unidad	10.00	9.90	9.60	10.00	10.20	9.94	9.60	10.20	10.00	10.00	0.22
20	Harina De Maíz Mazorca	Libra	25.50	26.60	27.50	27.78	26.44	26.76	25.50	27.78	#N/D	26.60	0.91
21	Pan De Agua	Unidad	7.44	7.55	7.75	7.55	7.75	7.61	7.44	7.75	7.55	7.55	0.14
22	Pan Sobao	Unidad	6.60	7.55	7.75	7.55	7.75	7.44	6.60	7.75	7.55	7.55	0.48
<b>10-Enlatados Criollos y Otros</b>													
23	Guandules La Famosa	Lata 15 Oz.	91.50	92.00	89.50	95.50	97.00	93.10	89.50	97.00	#N/D	92.00	3.07
24	Maíz La Famosa Sin Coco	Lata 15 Oz.	79.67	78.30	77.50	84.00	84.50	80.79	77.50	84.50	#N/D	79.67	3.25
25	Pasta de Tomate Victorina	Lata 8 Oz.	48.00	51.43	50.00	56.00	51.00	51.29	48.00	56.00	#N/D	51.00	2.95
26	Pasta de Tomate Victorina	Sobre 57 g.	13.80	14.80	14.70	15.00	14.50	14.56	13.80	15.00	#N/D	14.70	0.46
27	Sardina Brunswick en aceite de soya	Lata 106 gr.	46.67	54.38	52.71	54.17	58.13	53.21	46.67	58.13	#N/D	54.17	4.17
28	Sardina Paco Fish	Lata 7.06 Oz /215 gr.	61.00	60.50	63.40	64.29	68.00	63.44	60.50	68.00	#N/D	63.40	3.00
29	Sal Molida Refrisal	Pote 500 g.	38.75	32.00	36.67	34.38	36.25	35.61	32.00	38.75	#N/D	36.25	2.55
30	Vinagre Constanza	Botella 17.5 Oz	31.63	38.00	35.50	35.00	38.33	35.69	31.63	38.33	#N/D	35.50	2.71
31	Sopita Maggi	Unidad	7.44	8.40	8.10	9.18	8.10	8.25	7.44	9.18	8.10	8.10	0.63
<b>11- Leche Líquida</b>													
32	Leche Líquida Listamilk Rica	Litro	81.00	87.50	84.00	90.50	86.67	85.93	81.00	90.50	#N/D	86.67	3.60
33	Leche en Polvo Milex	Sobre, 125 g.	79.50	76.30	82.44	90.00	88.13	83.27	76.30	90.00	#N/D	82.44	5.75
34	Leche Líquida Evaporada Carnation	Lata 315 ml	75.50	85.00	77.50	85.50	85.50	81.80	75.50	85.50	85.50	85.00	4.89
35	Leche Líquida Evaporada Carnation	Lata 136 ml	51.11	48.60	53.00	56.00	57.80	53.30	48.60	57.80	#N/D	53.00	3.69
<b>12- Lácteos</b>													
36	Queso Blanco de Freir	Libra	166.88	176.88	148.89	173.75	171.11	167.50	148.89	176.88	#N/D	171.11	11.03
37	Queso Amarillo	Libra	186.33	199.80	179.50	226.50	207.50	199.93	179.50	226.50	#N/D	199.80	18.48
<b>13- Hortalizas</b>													
38	Ajo Super Selecto	Libra	108.33	128.00	120.00	137.50	136.11	125.99	108.33	137.50	#N/D	128.00	12.11
39	Cebolla Roja	Libra	43.50	49.00	44.50	51.00	53.50	48.30	43.50	53.50	#N/D	49.00	4.25
40	Auyama	Libra	41.88	47.22	41.25	46.67	42.78	43.96	41.25	47.22	#N/D	42.78	2.79
<b>13-Raíces y Tubérculos ( Viveres)</b>													
41	Papa	Libra	33.00	31.30	30.50	32.30	35.50	32.52	30.50	35.50	#N/D	32.30	1.92
42	Yautía Blanca	Libra	80.00	73.33		80.00	80.00	78.33	73.33	80.00	80.00	80.00	3.33
43	Plátano Verde	Unidad	26.00	29.50	25.00	25.00	30.00	27.10	25.00	30.00	25.00	26.00	2.46
44	Guineo Verde	Unidad	7.00	7.50	6.93	7.25	7.88	7.31	6.93	7.88	#N/D	7.25	0.39
45	Batata	Libra	27.50	24.67	26.25	27.50	29.00	26.98	24.67	29.00	27.50	27.50	1.62
46	Ñame	Libra		47.50	50.00	47.50	60.00	51.25	47.50	60.00	47.50	48.75	5.95
47	Yuca	Libra	30.75	30.00	34.38	37.00	34.29	33.28	30.00	37.00	#N/D	34.29	2.88

Indica La zona que presentó el precio mínimo.  
 Indica La zona que presentó el precio máximo.  
 Indica que el producto no estaba disponibles

Fuente: Pro-Consumidor Departamento Análisis de Publicidad y Precios