




NO.	Descripción de Productos	Presentación y/o Unidad de Medida	Monitoreo en las Diferentes Zonas					Resumen General					
			Zona Oriental	Zona Central	Zona Norte	Zona Oeste	Zona Sur	Media y/o Promedio Global	Precios Mínimo	Precios Máximo	Moda	Mediana	Desviación Estándar
1-Aceites													
1	Aceite de Soya Crisol	Galón 64 Oz	386.00	381.25	395.00	378.33	385.00	385.12	378.33	395.00	#N/D	385.00	6.31
2	Aceite de Soya Crisol	Botella 16 Oz	107.00	108.75	108.33	110.50	111.50	109.22	107.00	111.50	#N/D	108.75	1.79
3	Aceite de Soya Crisol	Botella 8 Oz	58.50	57.50	57.20	57.50	57.50	57.64	57.20	58.50	57.50	57.50	0.50
2-Arroz (Cereales)													
4	Arroz Selecto Campo	Libra	83.00	42.50	42.78	43.00	43.89	51.03	42.50	83.00	#N/D	43.00	17.88
5	Arroz al Granel	Libra	32.78	30.40	30.10	30.50	32.86	31.33	30.10	32.86	#N/D	30.50	1.37
3- Legumbres (Habichuelas)													
6	Habichuelas Rojas Sanjuanera	Libra	73.57	68.33	68.13	74.29	79.17	72.70	68.13	79.17	#N/D	73.57	4.61
7	Habichuelas Pintas Sanguanera	Libra	64.44	66.67	68.89	60.00	85.00	69.00	60.00	85.00	#N/D	66.67	9.53
4- Huevos													
8	Huevos Económico Sin Marca	Unidad	7.70	7.70	7.25	7.90	7.56	7.62	7.25	7.90	7.70	7.70	0.24
5-Pastas Alimenticias													
9	Espaguetis Milano	Libra	43.89	43.50	42.50	49.70	45.50	45.02	42.50	49.70	#N/D	43.89	2.83
6- Pecuario													
10	Pollo Procesado Fresco	Libra	81.25		80.00	82.14	86.25	82.41	80.00	86.25	#N/D	81.70	2.71
11	Chuleta Ahumada	Libra	135.50	137.78	136.67	133.00	148.33	138.26	133.00	148.33	#N/D	136.67	5.91
7-Embutidos													
12	Salami Mallita Induveca	Libra	146.50	142.00	140.56	140.00	147.50	143.31	140.00	147.50	#N/D	142.00	3.46
8-Mariscos y Pescados													
13	Arenque Con Espinas	Libra	235.00	228.33	211.25	246.67	210.00	226.25	210.00	246.67	#N/D	228.33	15.71
14	Bacalao Con Espinas Noruego	Libra	181.88	182.86	183.13	183.33	192.00	184.64	181.88	192.00	#N/D	183.13	4.15

 Indica La zona que presentó el precio mínimo.
 Indica La zona que presentó el precio máximo.
 Indica que el producto no estaba disponibles

NO.	Descripción de Productos	Presentación y/o Unidad de Medida	Monitoreo en las Diferentes Zonas					Resumen General					
			Zona Oriental	Zona Central	Zona Norte	Zona Oeste	Zona Sur	Media y/o Promedio Global	Precios Mínimo	Precios Máximo	Moda	Mediana	Desviación Estándar
9-Cereales y Derivados													
15	Azúcar Blanca	Libra	36.63	38.13	35.50	38.60	40.83	37.94	35.50	40.83	#N/D	38.13	2.03
16	Azúcar Crema	Libra	31.50	32.50	31.80	35.40	36.00	33.44	31.50	36.00	#N/D	32.50	2.11
17	Agua Planeta Azul	Botellon 5 Galones	82.22	86.67	89.29	84.00	87.22	85.88	82.22	89.29	#N/D	86.67	2.78
18	Café Santo Domingo	Unidad	25.00	25.00	25.00	25.00	25.00	25.00	25.00	25.00	25.00	25.00	-
19	Chocolate Embajador	Unidad	10.00	9.85	9.80	10.00	11.75	10.28	9.80	11.75	10.00	10.00	0.83
20	Harina De Maíz Mazorca	Libra	25.80	26.67	25.80	27.78	27.50	26.71	25.80	27.78	25.80	26.67	0.92
21	Pan De Agua	Unidad	7.50	7.89	7.25	7.00	7.25	7.38	7.00	7.89	7.25	7.25	0.34
22	Pan Sobao	Unidad	7.50	8.22	7.25	6.22	7.25	7.29	6.22	8.22	7.25	7.25	0.72
10-Enlatados Criollos y Otros													
23	Guandules La Famosa	Lata 15 Oz.	92.22	96.00	91.11	97.50	92.50	93.87	91.11	97.50	#N/D	92.50	2.73
24	Maíz La Famosa Sin Coco	Lata 15 Oz.	85.00	82.50	85.56	81.67	83.50	83.64	81.67	85.56	#N/D	83.50	1.64
25	Pasta de Tomate Victorina	Lata 8 Oz.	48.75	45.00	50.50	53.75	56.25	50.85	45.00	56.25	#N/D	50.50	4.37
26	Pasta de Tomate Victorina	Sobre 57 g.	15.00	15.30	14.20	14.50	14.70	14.74	14.20	15.30	#N/D	14.70	0.43
27	Sardina Brunswick en aceite de soya	Lata 106 gr.	59.00	55.71	60.00	51.43	55.56	56.34	51.43	60.00	#N/D	55.71	3.38
28	Sardina Paco Fish	Lata 7.06 Oz /215 gr.	62.50	64.50	65.00	65.56	64.44	64.40	62.50	65.56	#N/D	64.50	1.15
29	Sal Molida Refrisal	Pote 500 g.	35.63	35.00	35.83	35.71	31.50	34.73	31.50	35.83	#N/D	35.63	1.84
30	Vinagre Constanza	Botella 17.5 Oz	38.33	36.25	35.50	36.11	35.80	36.40	35.50	38.33	#N/D	36.11	1.12
31	Sopita Maggi	Unidad	9.11	7.90	8.15	8.30	7.95	8.28	7.90	9.11	#N/D	8.15	0.49
11- Leche Líquida													
32	Leche Líquida Listamilk Rica	Litro	86.50	84.50	84.50	83.50	87.00	85.20	83.50	87.00	84.50	84.50	1.48
33	Leche en Polvo Milex	Sobre, 125 g.	85.56	86.88	87.00	90.00	90.63	88.01	85.56	90.63	#N/D	87.00	2.19
34	Leche Líquida Evaporada Carnation	Lata 315 ml	82.00	78.50	80.50	83.33	82.00	81.27	78.50	83.33	82.00	82.00	1.84
35	Leche Líquida Evaporada Carnation	Lata 136 ml	55.50	54.50	53.20	55.50	57.00	55.14	53.20	57.00	55.50	55.50	1.40
12- Lácteos													
36	Queso Blanco de Freir	Libra	172.00	168.89	158.33	170.56	174.50	168.86	158.33	174.50	#N/D	170.56	6.23
37	Queso Amarillo	Libra	212.78	215.00	200.56	211.00	214.00	210.67	200.56	215.00	#N/D	212.78	5.85
13- Hortalizas													
38	Ajo Super Selecto	Libra	121.67	115.00	122.00	108.89	125.00	118.51	108.89	125.00	#N/D	121.67	6.50
39	Cebolla Roja	Libra	46.11	42.50	41.00	41.00	56.50	45.42	41.00	56.50	41.00	42.50	6.54
40	Auyama	Libra	41.43	47.50	49.00	45.63	47.22	46.16	41.43	49.00	#N/D	47.22	2.90
13-Raíces y Tubérculos (Viveres)													
41	Papa	Libra	34.00	33.50	29.00	29.00	35.30	32.16	29.00	35.30	29.00	33.50	2.96
42	Yautía Blanca	Libra	85.00		80.00	75.00	82.50	80.63	75.00	85.00	#N/D	81.25	4.27
43	Plátano Verde	Unidad	29.00	26.67	27.22	26.67	29.00	27.71	26.67	29.00	29.00	27.22	1.20
44	Guineo Verde	Unidad	6.90	6.67	7.17	7.43	8.89	7.41	6.67	8.89	#N/D	7.17	0.87
45	Batata	Libra	27.50	25.00	25.63	25.83	38.33	28.46	25.00	38.33	#N/D	25.83	5.60
46	Ñame	Libra	51.67		48.33	60.00	40.00	50.00	40.00	60.00	#N/D	50.00	8.28
47	Yuca	Libra	33.75	31.67	30.56	33.13	42.67	34.35	30.56	42.67	#N/D	33.13	4.81

Indica La zona que presentó el precio mínimo.
 Indica La zona que presentó el precio máximo.
 Indica que el producto no estaba disponibles

Fuente: Pro-Consumidor Departamento Análisis de Publicidad y Precios