




NO.	Descripción de Productos	Presentación y/o Unidad de Medida	Monitoreo en las Diferentes Zonas					Resumen General					
			Zona Oriental	Zona Central	Zona Norte	Zona Oeste	Zona Sur	Media y/o Promedio Global	Precios Mínimo	Precios Máximo	Moda	Mediana	Desviación Estándar
<b>1-Aceites</b>													
1	Aceite de Soya Crisol	Galón 64 Oz	368.75	380.00		380.00	420.00	387.19	368.75	420.00	380.00	380.00	22.51
2	Aceite de Soya Crisol	Botella 16 Oz	107.00	108.50	103.50	105.00	108.00	106.40	103.50	108.50	#N/D	107.00	2.10
3	Aceite de Soya Crisol	Botella 8 Oz	58.00	60.50	54.00	56.00	61.00	57.90	54.00	61.00	#N/D	58.00	2.97
<b>2-Arroz (Cereales)</b>													
4	Arroz Selecto Campo	Libra	43.50	42.50	41.30	42.20	44.50	42.80	41.30	44.50	#N/D	42.50	1.23
5	Arroz al Granel	Libra	33.30	31.40	29.89	31.00	33.33	31.78	29.89	33.33	#N/D	31.40	1.50
<b>3- Legumbres (Habichuelas)</b>													
6	Habichuelas Rojas Sanjuanera	Libra	76.67	80.00		72.50	73.33	75.63	72.50	80.00	#N/D	75.00	3.43
7	Habichuelas Pintas Sanguanera	Libra	58.33	58.57	61.25	60.00	65.00	60.63	58.33	65.00	#N/D	60.00	2.71
<b>4- Huevos</b>													
8	Huevos Económico Sin Marca	Unidad	7.90	7.70	7.20	7.75	8.00	7.71	7.20	8.00	#N/D	7.75	0.31
<b>5-Pastas Alimenticias</b>													
9	Espaguetis Milano	Libra	45.50	46.00	41.80	45.50	47.00	45.16	41.80	47.00	45.50	45.50	1.98
<b>6- Pecuario</b>													
10	Pollo Procesado Fresco	Libra	79.29	83.75	78.33	77.25	85.00	80.72	77.25	85.00	#N/D	79.29	3.44
11	Chuleta Ahumada	Libra	138.50	139.00	136.30	133.00	143.50	138.06	133.00	143.50	#N/D	138.50	3.85
<b>7-Embutidos</b>													
12	Salami Mallita Induveca	Libra	150.00	146.00	136.30	140.50	148.00	144.16	136.30	150.00	#N/D	146.00	5.64
<b>8-Mariscos y Pescados</b>													
13	Arenque Con Espinas	Libra	231.67		195.00	226.00	221.50	218.54	195.00	231.67	#N/D	223.75	16.24
14	Bacalao Con Espinas Noruego	Libra	183.13	187.86	173.33	181.33	181.43	181.42	173.33	187.86	#N/D	181.43	5.24

 Indica La zona que presentó el precio mínimo.  
 Indica La zona que presentó el precio máximo.  
 Indica que el producto no estaba disponibles

NO.	Descripción de Productos	Presentación y/o Unidad de Medida	Monitoreo en las Diferentes Zonas					Resumen General					
			Zona Oriental	Zona Central	Zona Norte	Zona Oeste	Zona Sur	Media y/o Promedio Global	Precios Mínimo	Precios Máximo	Moda	Mediana	Desviación Estándar
<b>9-Cereales y Derivados</b>													
15	Azúcar Blanca	Libra	37.50	37.22	38.75	38.67	40.00	38.43	37.22	40.00	#N/D	38.67	1.11
16	Azúcar Crema	Libra	34.50	32.50	32.40	32.70	35.00	33.42	32.40	35.00	#N/D	32.70	1.23
17	Agua Planeta Azul	Botellon 5 Galones	85.00	86.50	87.50	82.50	88.00	85.90	82.50	88.00	#N/D	86.50	2.22
18	Café Santo Domingo	Sobre	24.50	25.00	25.00	25.00	25.00	24.90	24.50	25.00	25.00	25.00	0.22
19	Chocolate Embajador	Unidad	10.00	10.00	10.70	13.00	10.50	10.84	10.00	13.00	10.00	10.50	1.25
20	Harina De Maíz Mazorca	Libra	26.50	25.50	27.67	26.44	27.50	26.72	25.50	27.67	#N/D	26.50	0.88
21	Pan De Agua	Unidad	7.65	7.45	7.00	7.65	7.75	7.50	7.00	7.75	7.65	7.65	0.30
22	Pan Sobao	Unidad	7.55	7.45	6.70	7.65	7.75	7.42	6.70	7.75	#N/D	7.55	0.42
<b>10-Enlatados Criollos y Otros</b>													
23	Guandules La Famosa	Lata 15 Oz.	94.00	88.50	95.00	91.00	91.67	92.03	88.50	95.00	#N/D	91.67	2.57
24	Maíz La Famosa Sin Coco	Lata 15 Oz.	85.50	84.00	77.22	83.00	82.78	82.50	77.22	85.50	#N/D	83.00	3.14
25	Pasta de Tomate Victorina	Lata 8 Oz.	48.75	52.00	52.50	50.00	49.44	50.54	48.75	52.50	#N/D	50.00	1.63
26	Pasta de Tomate Victorina	Sobre 57 g.	15.00	14.72	15.00	15.00	15.00	14.94	14.72	15.00	15.00	15.00	0.12
27	Sardina Brunswick en aceite de soya	Lata 106 gr.	55.00	57.00	53.33	52.86	56.67	54.97	52.86	57.00	#N/D	55.00	1.88
28	Sardina Paco Fish	Lata 7.06 Oz /215 gr.	65.00	66.50	61.88	62.86	67.14	64.68	61.88	67.14	#N/D	65.00	2.27
29	Sal Molida Refrisal	Pote 500 g.	36.11	34.29	30.00	30.00	36.25	33.33	30.00	36.25	30.00	34.29	3.14
30	Sal Molida Refrisal	Funda 454 g/Libra	15.50	15.30	16.00	15.00	16.50	15.66	15.00	16.50	#N/D	15.50	0.59
31	Vinagre Constanza	Botella 17.5 Oz	37.22	33.50	33.50	40.00	39.00	36.64	33.50	40.00	33.50	37.22	3.04
32	Sopita Maggi	Unidad	8.20	8.25	7.50	8.15	8.20	8.06	7.50	8.25	8.20	8.20	0.32
<b>11- Leche Líquida</b>													
33	Leche Líquida Listamilk Rica	Litro	86.50	85.50	85.00	86.50	88.20	86.34	85.00	88.20	86.50	86.50	1.23
34	Leche en Polvo Milex	Sobre, 125 g.	88.00	88.00	88.57	82.50	85.00	86.41	82.50	88.57	88.00	88.00	2.60
35	Leche Líquida Evaporada Carnation	Lata 315 ml	82.50	83.00	79.50	80.50	83.50	81.80	79.50	83.50	#N/D	82.50	1.72
36	Leche Líquida Evaporada Carnation	Lata 136 ml	56.50	53.00	51.50	54.00	57.00	54.40	51.50	57.00	#N/D	54.00	2.33
<b>12- Lácteos</b>													
37	Queso Blanco de Freir	Libra	179.50	179.50	146.50	172.78	173.33	170.32	146.50	179.50	179.50	173.33	13.70
38	Queso Amarillo	Libra	209.44	219.00	201.11	210.00	210.00	209.91	201.11	219.00	210.00	210.00	6.33
<b>13- Hortalizas</b>													
39	Ajo Super Selecto	Libra	116.50	141.67	99.00	133.00	118.33	121.70	99.00	141.67	#N/D	118.33	16.43
40	Cebolla Roja	Libra	42.00	46.50	39.00	48.00	52.00	45.50	39.00	52.00	#N/D	46.50	5.10
41	Auyama	Libra	46.25	49.38	36.88	48.13	45.50	45.23	36.88	49.38	#N/D	46.25	4.91
42	Tomate Ensalada	Libra	37.86	43.00	35.00	40.00	41.00	39.37	35.00	43.00	#N/D	40.00	3.07
43	Zanahoria	Libra	31.67	40.00	34.17	36.11	37.50	35.89	31.67	40.00	#N/D	36.11	3.18
<b>13-Raíces y Tubérculos ( Viveres)</b>													
44	Papa	Libra	32.30	32.00	32.80	30.50	33.50	32.22	30.50	33.50	#N/D	32.30	1.12
45	Yautía Blanca	Libra	73.33	80.00	62.50	80.00	80.00	75.17	62.50	80.00	80.00	80.00	7.65
46	Plátano Verde	Unidad	28.13	28.33	23.70	25.00	30.30	27.09	23.70	30.30	#N/D	28.13	2.68
47	Guineo Verde	Unidad	8.00	7.75	6.63	7.14	8.00	7.50	6.63	8.00	8.00	7.75	0.60
48	Batata	Libra	30.83	31.67	20.00	26.67	33.33	28.50	20.00	33.33	#N/D	30.83	5.35
49	Ñame	Libra	58.75	55.00	51.25	51.25	60.00	55.25	51.25	60.00	51.25	55.00	4.09
50	Yuca	Libra	36.67	36.25	30.00	32.83	35.00	34.15	30.00	36.67	#N/D	35.00	2.76

Indica La zona que presentó el precio mínimo.  
 Indica La zona que presentó el precio máximo.  
 Indica que el producto no estaba disponibles

Fuente : Pro-Consumidor Departamento Análisis de Publicidad y Precios