




NO.	Descripción de Productos	Presentación y/o Unidad de Medida	Monitoreo en las Diferentes Zonas					Resumen General					
			Zona Oriental	Zona Central	Zona Norte	Zona Oeste	Zona Sur	Media y/o Promedio Global	Precios Mínimo	Precios Máximo	Moda	Mediana	Desviación Estándar
1-Aceites													
1	Aceite de Soya Crisol	Galón 64 Oz	349.75	397.50	396.25	368.75		378.06	349.75	397.50	#N/D	382.50	23.07
2	Aceite de Soya Crisol	Botella 16 Oz	103.00	108.00	110.00	107.50	102.50	106.20	102.50	110.00	#N/D	107.50	3.29
3	Aceite de Soya Crisol	Botella 8 Oz	57.00	58.00	58.00	58.00	56.00	57.40	56.00	58.00	58.00	58.00	0.89
2-Arroz (Cereales)													
4	Arroz Selecto Campo	Libra	40.80	42.50	44.50	41.11	42.22	42.23	40.80	44.50	#N/D	42.22	1.46
5	Arroz Selecto La Garza	Libra	40.00	40.00	41.67	40.00	40.00	40.33	40.00	41.67	40.00	40.00	0.75
6	Arroz al Granel	Libra	29.78	30.00	31.44	30.89	29.78	30.38	29.78	31.44	29.78	30.00	0.75
4- Legumbres (Habichuelas)													
7	Habichuelas Gira al Granel	Libra	58.57	62.50	60.00	60.00	57.86	59.79	57.86	62.50	60.00	60.00	1.78
4- Huevos													
8	Huevos Económico Sin Marca	Unidad	7.55	7.75	7.65	7.75	7.50	7.64	7.50	7.75	7.75	7.65	0.11
5-Pastas Alimenticias													
9	Espaguetis Milano	Libra	43.00	45.00	47.50	44.38	43.75	44.73	43.00	47.50	#N/D	44.38	1.72
6- Pecuario													
10	Pollo Procesado Fresco	Libra	74.71	82.50	76.89	80.63	81.43	79.23	74.71	82.50	#N/D	80.63	3.29
11	Chuleta Ahumada	Libra	120.00	132.00	134.50	136.50	139.50	132.50	120.00	139.50	#N/D	134.50	7.51
7-Embutidos													
12	Salami Mallita Induveca	Libra	140.00	141.00	142.00	142.50	142.00	141.50	140.00	142.50	142.00	142.00	1.00
8-Mariscos y Pescados													
13	Arenque Con Espinas	Libra	250.00	290.00	243.75	216.67	192.50	238.58	192.50	290.00	#N/D	243.75	36.76
14	Bacalao Con Espinas Noruego	Libra	190.83	172.50	191.25	181.11	181.25	183.39	172.50	191.25	#N/D	181.25	7.83

 Indica La Zona que Presentó El Precio Mínimo.
 Indica La Zona que Presentó El Precio Máximo.
 Indica que el Producto no Estaba Disponibles al momento del Levantamiento

NO.	Descripción de Productos	Presentación y/o Unidad de Medida	Monitoreo en las Diferentes Zonas					Media y/o Promedio Global	Resumen General				
			Zona Oriental	Zona Central	Zona Norte	Zona Oeste	Zona Sur		Precios Mínimo	Precios Máximo	Moda	Mediana	Desviación Estándar
9-Cereales y Derivados													
15	Azúcar Blanca	Libra	37.22	36.11	36.88	34.75	36.43	36.28	34.75	37.22	#N/D	36.43	0.95
16	Azúcar Crema	Libra	31.10	30.00	31.00	30.00	31.50	30.72	30.00	31.50	30.00	31.00	0.68
17	Agua Planeta Azul	Botellón 5 Galones	82.50	82.00	83.89	83.75	82.50	82.93	82.00	83.89	82.50	82.50	0.84
18	Café Santo Domingo	Sobre	25.00	25.00	25.00	24.50	25.00	24.90	24.50	25.00	25.00	25.00	0.22
19	Chocolate Embajador	Unidad	9.80	9.80	10.30	10.00	10.00	9.98	9.80	10.30	9.80	10.00	0.20
20	Harina De Maíz Mazorca	Libra	26.00	26.11	26.00	25.50	24.38	25.60	24.38	26.11	26.00	26.00	0.72
21	Pan De Agua	Unidad	8.00	7.80	7.75	6.85	7.75	7.63	6.85	8.00	7.75	7.75	0.45
22	Pan Sobao	Unidad	7.75	6.70	7.75	6.85	7.22	7.25	6.70	7.75	7.75	7.22	0.49
10-Enlatados Criollos y Otros													
23	Guandules La Famosa	Lata 15 Oz.	93.50	88.50	96.50	84.50	89.00	90.40	84.50	96.50	#N/D	89.00	4.67
24	Maiz La Famosa Sin Coco	Lata 15 Oz.	83.00	84.00	84.00	80.50	80.50	82.40	80.50	84.00	84.00	83.00	1.78
25	Pasta de Tomate Victorina	Lata 8 Oz.	44.29	45.00	50.00	44.17	50.00	46.69	44.17	50.00	50.00	45.00	3.04
26	Sardina Brunswick en aceite de soya	Lata 106 gr.	57.50	53.33	56.00	58.00	60.00	56.97	53.33	60.00	#N/D	57.50	2.48
27	Sardina Paco Fish	Lata 7.06 Oz	65.50	61.25	62.00	61.00	61.43	62.24	61.00	65.50	#N/D	61.43	1.86
28	Sal Molido Refrisal	Pote 500 g.	32.00	31.43	35.63	32.50	33.75	33.06	31.43	35.63	#N/D	32.50	1.67
29	Vinagre Constanza	Botella 17.5 Oz	33.89	35.00	35.00	33.89	37.00	34.96	33.89	37.00	33.89	35.00	1.27
30	Sopita Maggi	Unidad	8.45	8.55	8.20	8.40	7.70	8.26	7.70	8.55	#N/D	8.40	0.34
11- Leche Líquida													
31	Leche Líquida Listamilk Rica	Litro	86.50	86.50	86.50	84.50	81.00	85.00	81.00	86.50	86.50	86.50	2.40
32	Leche en Polvo Milex	Sobre, 125 g.	86.25	90.00	85.56	80.00	85.71	85.50	80.00	90.00	#N/D	85.71	3.57
33	Leche Líquida Evaporada Carnation	Lata 315 ml	80.00	82.50	83.00	81.00	82.50	81.80	80.00	83.00	82.50	82.50	1.25
12- Lácteos													
34	Queso Blanco de Freír	Libra	165.75	187.78	157.00	167.50	150.00	165.61	150.00	187.78	#N/D	165.75	14.25
35	Queso Amarillo	Libra	214.00	229.00	207.50	202.78	220.00	214.66	202.78	229.00	#N/D	214.00	10.33
13- Hortalizas													
36	Ajo Super Selecto	Libra	130.00	130.56	127.50	138.33	130.56	131.39	127.50	138.33	130.56	130.56	4.08
37	Cebolla Roja	Libra	50.00	48.50	51.50	49.00	51.50	50.10	48.50	51.50	51.50	50.00	1.39
38	Auyama	Libra	36.11	38.89	44.38	37.00	38.13	38.90	36.11	44.38	#N/D	38.13	3.24
13-Raíces y Tubérculos (Viveres)													
39	Papa	Libra	32.50	33.00	34.00	34.00	35.00	33.70	32.50	35.00	34.00	34.00	0.97
40	Yautía Blanca	Libra	68.33	73.33	73.75	75.00	70.83	72.25	68.33	75.00	#N/D	73.33	2.66
41	Plátano Verde	Unidad	27.50	31.50	29.50	28.50	29.38	29.28	27.50	31.50	#N/D	29.38	1.48
42	Guineo Verde	Unidad	7.45	6.81	6.94	6.50	6.89	6.92	6.50	7.45	#N/D	6.89	0.34
43	Batata	Libra	26.00	28.33	28.00	23.25	21.14	25.35	21.14	28.33	#N/D	26.00	3.10
44	Ñame	Libra	40.00	58.33	55.00	45.00	35.83	46.83	35.83	58.33	#N/D	45.00	9.62
45	Yuca	Libra	30.60	31.80	30.56	30.63	26.00	29.92	26.00	31.80	#N/D	30.60	2.25

Indica La Zona que Presentó El Precio Mínimo.
 Indica La Zona que Presentó El Precio Máximo.
 Indica que el Producto no Estaba Disponibles al momento del Levantamiento

Fuente : Pro-Consumidor Departamento Análisis de Publicidad y Precios