




NO.	Descripción de Productos	Presentación y/o Unidad de Medida	Monitoreo en las Diferentes Zonas					Resumen General					
			Zona Oriental	Zona Central	Zona Norte	Zona Oeste	Zona Sur	Media y/o Promedio Global	Precios Mínimo	Precios Máximo	Moda	Mediana	Desviación Estándar
<b>1-Aceites</b>													
1	Aceite de Soya Crisol	Galón 64 Oz	406.00	382.50	373.75	370.00		383.06	370.00	406.00	#N/D	378.13	16.16
2	Aceite de Soya Crisol	Botella 16 Oz	109.50	105.50	101.00	110.50	110.50	107.40	101.00	110.50	110.50	109.50	4.13
3	Aceite de Soya Crisol	Botella 8 Oz	58.50	56.50	57.00	56.00	58.00	57.20	56.00	58.50	#N/D	57.00	1.04
<b>2-Arroz (Cereales)</b>													
4	Arroz Selecto Campo	Libra	44.50	42.50	41.50	41.50	45.50	43.10	41.50	45.50	41.50	42.50	1.82
5	Arroz Selecto La Garza	Libra	45.00		40.00	45.00	45.00	43.75	40.00	45.00	45.00	45.00	2.50
6	Arroz al Granel	Libra	33.30	31.67	30.22	29.30	31.67	31.23	29.30	33.30	31.67	31.67	1.53
<b>4- Legumbres (Habichuelas)</b>													
7	Habichuelas Gira al Granel	Libra	64.44	60.00	59.44	65.71	74.29	64.78	59.44	74.29	#N/D	64.44	5.97
<b>4- Huevos</b>													
8	Huevos Económico Sin Marca	Unidad	7.60	8.00	7.70	7.25	7.80	7.67	7.25	8.00	#N/D	7.70	0.28
<b>5-Pastas Alimenticias</b>													
9	Espaguetis Milano	Libra	45.50	46.50	44.00	46.00	44.00	45.20	44.00	46.50	44.00	45.50	1.15
<b>6- Pecuario</b>													
10	Pollo Procesado Fresco	Libra	81.25	82.50	75.83	81.25	82.88	80.74	75.83	82.88	81.25	81.25	2.84
11	Chuleta Ahumada	Libra	138.50	136.50	130.50	135.00	143.50	136.80	130.50	143.50	#N/D	136.50	4.76
<b>7-Embutidos</b>													
12	Salami Mallita Induveca	Libra	143.00	143.50	137.50	139.00	147.00	142.00	137.50	147.00	#N/D	143.00	3.79
<b>8-Mariscos y Pescados</b>													
13	Arenque Con Espinas	Libra	240.00	220.00	209.00	250.00	227.50	229.30	209.00	250.00	#N/D	227.50	16.16
14	Bacalao Con Espinas Noruego	Libra	183.13	184.17	172.22	175.00	188.57	180.62	172.22	188.57	#N/D	183.13	6.79

 Indica La Zona que Presentó El Precio Mínimo.  
 Indica La Zona que Presentó El Precio Máximo.  
 Indica que el Producto no Estaba Disponibles al momento del Levantamiento

NO.	Descripción de Productos	Presentación y/o Unidad de Medida	Monitoreo en las Diferentes Zonas					Media y/o Promedio Global	Resumen General				
			Zona Oriental	Zona Central	Zona Norte	Zona Oeste	Zona Sur		Precios Mínimo	Precios Máximo	Moda	Mediana	Desviación Estándar
<b>9-Cereales y Derivados</b>													
15	Azúcar Blanca	Libra	37.22	37.00	35.38	36.43	40.56	37.32	35.38	40.56	#N/D	37.00	1.95
16	Azúcar Crema	Libra	33.00	32.00	30.50	33.50	36.50	33.10	30.50	36.50	#N/D	33.00	2.22
17	Agua Planeta Azul	Botellón 5 Galones	84.50	84.29	83.13	83.50	85.00	84.08	83.13	85.00	#N/D	84.29	0.76
18	Café Santo Domingo	Sobre	25.00	25.00	25.00	25.00	25.00	25.00	25.00	25.00	25.00	25.00	-
19	Chocolate Embajador	Unidad	10.60	10.00	10.00	9.70	11.30	10.32	9.70	11.30	10.00	10.00	0.64
20	Harina De Maíz Mazorca	Libra	27.50	26.00	24.50	25.33	26.00	25.87	24.50	27.50	26.00	26.00	1.10
21	Pan De Agua	Unidad	7.75	7.75	7.70	6.85	7.70	7.55	6.85	7.75	7.75	7.70	0.39
22	Pan Sobao	Unidad	7.75	7.75	7.70	6.41	7.70	7.46	6.41	7.75	7.75	7.70	0.59
<b>10-Enlatados Criollos y Otros</b>													
23	Guandules La Famosa	Lata 15 Oz.	95.50	92.50	90.50	91.00	98.00	93.50	90.50	98.00	#N/D	92.50	3.18
24	Maiz La Famosa Sin Coco	Lata 15 Oz.	84.50	79.50	81.00	78.50	85.00	81.70	78.50	85.00	#N/D	81.00	2.93
25	Pasta de Tomate Victorina	Lata 8 Oz.	49.29	50.00	48.75	51.25	23.13	44.48	23.13	51.25	#N/D	49.29	11.98
26	Sardina Brunswick en aceite de soya	Lata 106 gr.	58.33	57.14	55.00	58.13	52.14	56.15	52.14	58.33	#N/D	57.14	2.60
27	Sardina Paco Fish	Lata 7.06 Oz	64.00	62.00	62.50	62.50	66.00	63.40	62.00	66.00	62.50	62.50	1.64
28	Sal Molida Refrisal	Pote 500 g.	37.56	35.38	33.75	30.71	35.00	34.48	30.71	37.56	#N/D	35.00	2.51
29	Vinagre Constanza	Botella 17.5 Oz	39.44	34.50	34.00	33.33	36.50	35.56	33.33	39.44	#N/D	34.50	2.47
30	Sopita Maggi	Unidad	8.15	8.40	7.70	7.90	7.80	7.99	7.70	8.40	#N/D	7.90	0.28
<b>11- Leche Líquida</b>													
31	Leche Líquida Listamilk Rica	Litro	89.00	88.00	83.50	85.50	87.50	86.70	83.50	89.00	#N/D	87.50	2.20
32	Leche en Polvo Milex	Sobre, 125 g.	81.11	83.75	81.50	89.44	93.13	85.79	81.11	93.13	#N/D	83.75	5.28
33	Leche Líquida Evaporada Carnation	Lata 315 ml	83.50	81.50	81.00	81.50	85.00	82.50	81.00	85.00	81.50	81.50	1.70
<b>12- Lácteos</b>													
34	Queso Blanco de Freír	Libra	178.00	173.33	169.00	157.22	181.67	171.84	157.22	181.67	#N/D	173.33	9.47
35	Queso Amarillo	Libra	204.50	207.00	212.50	199.50	186.50	202.00	186.50	212.50	#N/D	204.50	9.85
<b>13- Hortalizas</b>													
36	Ajo Super Selecto	Libra	131.50	145.50	119.00	137.50	144.44	135.59	119.00	145.50	#N/D	137.50	10.87
37	Cebolla Roja	Libra	48.67	50.00	49.00	44.00	55.00	49.33	44.00	55.00	#N/D	49.00	3.92
38	Auyama	Libra	40.50	39.44	38.89	41.00	46.67	41.30	38.89	46.67	#N/D	40.50	3.11
<b>13-Raíces y Tubérculos ( Viveres)</b>													
39	Papa	Libra	35.50	32.00	30.80	33.10	37.20	33.72	30.80	37.20	#N/D	33.10	2.61
40	Yautía Blanca	Libra	76.67	72.50	66.67	77.86	85.00	75.74	66.67	85.00	#N/D	76.67	6.78
41	Plátano Verde	Unidad	29.50	27.22	30.00	27.30	30.50	28.90	27.22	30.50	#N/D	29.50	1.54
42	Guineo Verde	Unidad	7.72	7.50	7.39	6.78	8.81	7.64	6.78	8.81	#N/D	7.50	0.74
43	Batata	Libra	31.67	36.25	27.00	29.00	47.50	34.28	27.00	47.50	#N/D	31.67	8.16
44	Ñame	Libra	45.00	26.25	40.00	50.00	31.67	38.58	26.25	50.00	#N/D	40.00	9.66
45	Yuca	Libra	32.86	30.00	30.80	32.50	32.22	31.68	30.00	32.86	#N/D	32.22	1.22

Indica La Zona que Presentó El Precio Mínimo.  
 Indica La Zona que Presentó El Precio Máximo.  
 Indica que el Producto no Estaba Disponibles al Momento del Levantamiento

Fuente : Pro- Consumidores Departamento Análisis de Publicidad y Precios