




NO.	Descripción de Productos	Presentación y/o Unidad de Medida	Monitoreo en las Diferentes Zonas					Resumen General					
			Zona Oriental	Zona Central	Zona Norte	Zona Oeste	Zona Sur	Media y/o Promedio Global	Precios Mínimo	Precios Máximo	Moda	Mediana	Desviación Estándar
<b>1-Aceites</b>													
1	Aceite de Soya Crisol	Galón 64 Oz	355.83	368.00	395.00	347.00	383.33	369.83	347.00	395.00	#N/D	368.00	19.60
2	Aceite de Soya Crisol	Botella 16 Oz	109.00	111.50	113.00	102.22	105.50	108.24	102.22	113.00	#N/D	109.00	4.40
3	Aceite de Soya Crisol	Botella 8 Oz	58.50	56.00	59.50	55.50	57.50	57.40	55.50	59.50	#N/D	57.50	1.67
<b>2-Arroz</b>													
4	Arroz Selecto Campo	Libra	44.00	42.22	43.20	43.00	45.00	43.48	42.22	45.00	#N/D	43.20	1.06
5	Arroz al Granel	Libra	31.63	29.10	31.30	33.30	33.13	31.69	29.10	33.30	#N/D	31.63	1.70
<b>3- Legumbres (Habichuelas)</b>													
6	Habichuelas Rojas Sanjuanera	Libra	80.00	78.00	75.00	80.00	81.67	78.93	75.00	81.67	80.00	80.00	2.55
7	Habichuelas Pintas Sanjuanera	Libra	65.00	61.43	61.67	60.00	65.00	62.62	60.00	65.00	65.00	61.67	2.27
<b>4- Huevos</b>													
8	Huevos Económico Sin Marca	Unidad	7.44	6.80	7.50	7.10	7.20	7.21	6.80	7.50	#N/D	7.20	0.28
<b>5-Pastas Alimenticias</b>													
9	Espaguetis Milano	Libra	45.00	44.44	46.50	44.44	43.00	44.68	43.00	46.50	44.44	44.44	1.26
<b>6- Pecuario</b>													
10	Pollo Procesado Fresco	Libra	82.22	77.50	77.14	76.43	83.13	79.28	76.43	83.13	#N/D	77.50	3.13
11	Chuleta Ahumada	Libra	134.50	138.00	144.50	133.50	140.00	138.10	133.50	144.50	#N/D	138.00	4.44
<b>7-Embutidos</b>													
12	Salami Mallita Induveca	Libra	144.00	143.00	146.50	141.50	146.11	144.22	141.50	146.50	#N/D	144.00	2.10
<b>8-Mariscos y Pescados</b>													
13	Arenque Con Espinas	Libra	207.50	201.67	250.00	230.00	214.09	220.65	201.67	250.00	#N/D	214.09	19.53
14	Bacalao Con Espinas Noruego	Libra	176.67	177.78	195.00	175.00	185.83	182.06	175.00	195.00	#N/D	177.78	8.35

 Indica La zona que presentó el precio mínimo.  
 Indica La zona que presentó el precio máximo.  
 Indica que el producto no estaba disponibles

NO.	Descripción de Productos	Presentación y/o Unidad de Medida	Monitoreo en las Diferentes Zonas					Resumen General					
			Zona Oriental	Zona Central	Zona Norte	Zona Oeste	Zona Sur	Media y/o Promedio Global	Precios Mínimo	Precios Máximo	Moda	Mediana	Desviación Estándar
<b>9-Cereales y Derivados</b>													
15	Azúcar Blanca	Libra	40.00	40.63	40.00	41.33	43.00	40.99	40.00	43.00	40.00	40.63	1.25
16	Azúcar Crema	Libra	34.50	34.30	35.30	37.80	36.50	35.68	34.30	37.80	#N/D	35.30	1.47
17	Agua Planeta Azul	Botellón 5 Galones	88.89	87.78	86.50	83.33	86.50	86.60	83.33	88.89	86.50	86.50	2.08
18	Café Santo Domingo	Sobre	25.50	25.00	25.00	25.00	25.00	25.10	25.00	25.50	25.00	25.00	0.22
19	Chocolate Embajador	Unidad	10.90	9.80	10.00	10.00	10.45	10.23	9.80	10.90	10.00	10.00	0.44
20	Harina De Maíz Mazorca	Libra	27.00	26.00	25.78	25.70	26.67	26.23	25.70	27.00	#N/D	26.00	0.57
21	Pan De Agua	Unidad	8.00	7.75	7.80	7.45	7.50	7.70	7.45	8.00	#N/D	7.75	0.23
22	Pan Sobao	Unidad	8.00	7.75	7.80	7.45	7.50	7.70	7.45	8.00	#N/D	7.75	0.23
<b>10-Enlatados Criollos y Otros</b>													
23	Guandules La Famosa	Lata 15 Oz.	90.00	88.50	95.50	91.88	95.50	92.28	88.50	95.50	95.50	91.88	3.18
24	Maíz La Famosa Sin Coco	Lata 15 Oz.	83.00	81.00	85.50	81.25	85.00	83.15	81.00	85.50	#N/D	83.00	2.07
25	Pasta de Tomate Victorina	Lata 8 Oz.	48.89	48.33	52.14	50.00	48.00	49.47	48.00	52.14	#N/D	48.89	1.67
26	Pasta de Tomate Victorina	Sobre 57 g.	15.00	15.00	14.33	14.55	15.50	14.88	14.33	15.50	15.00	15.00	0.45
27	Sardina Brunswick en aceite de soya	Lata 106 gr.	55.63	52.78	54.38	53.75	55.00	54.31	52.78	55.63	#N/D	54.38	1.10
28	Sardina Paco Fish	Lata 7.06 Oz /215 gr.	66.50	66.11	63.33	65.00	64.50	65.09	63.33	66.50	#N/D	65.00	1.27
29	Sal Molida Refrisal	Pote 500 g.	36.11	35.00	36.43	30.00	36.25	34.76	30.00	36.43	#N/D	36.11	2.72
30	Sal Molida Refrisal	Funda 454 g	15.00	14.70	15.50	14.75	16.50	15.29	14.70	16.50	#N/D	15.00	0.75
31	Vinagre Constanza	Botella 17.5 Oz	38.00	37.50	38.00	34.00	35.83	36.67	34.00	38.00	38.00	37.50	1.74
32	Sopita Maggi	Unidad	8.00	7.80	8.50	7.75	7.85	7.98	7.75	8.50	#N/D	7.85	0.31
<b>11- Leche Líquida</b>													
33	Leche Líquida Listamilk Rica	Litro	87.50	84.50	85.50	84.50	87.00	85.80	84.50	87.50	84.50	85.50	1.40
34	Leche en Polvo Milex	Sobre, 125 g.	88.13	82.50	88.75	83.50	88.75	86.33	82.50	88.75	88.75	88.13	3.07
35	Leche Líquida Evaporada Carnation	Lata 315 ml	85.56	81.00	85.00	80.00	84.00	83.11	80.00	85.56	#N/D	84.00	2.47
36	Leche Líquida Evaporada Carnation	Lata 136 ml	59.44	55.50	56.11	52.50	55.50	55.81	52.50	59.44	55.50	55.50	2.47
<b>12- Lácteos</b>													
37	Queso Blanco de Freir	Libra	173.33	166.00	172.50	172.50	173.75	171.62	166.00	173.75	172.50	172.50	3.19
38	Queso Amarillo	Libra	206.67	208.89	212.22	208.13	207.50	208.68	206.67	212.22	#N/D	208.13	2.14
<b>13- Hortalizas</b>													
39	Ajo Super Selecto	Libra	129.44	145.71	129.38	123.33	136.67	132.91	123.33	145.71	#N/D	129.44	8.58
40	Cebolla Roja	Libra	53.33	51.00	48.13	49.50	53.89	51.17	48.13	53.89	#N/D	51.00	2.46
41	Auyama	Libra	53.00	53.00	50.50	46.25	49.38	50.43	46.25	53.00	53.00	50.50	2.82
42	Tomate Ensalada	Libra	58.75	53.00	55.00	47.00	54.29	53.61	47.00	58.75	#N/D	54.29	4.27
43	Zanahoria	Libra	42.22	40.63	42.86	40.00	40.63	41.27	40.00	42.86	40.63	40.63	1.21
<b>13-Raíces y Tubérculos ( Viveres)</b>													
44	Papa	Libra	34.44	35.80	36.70	34.00	38.89	35.97	34.00	38.89	#N/D	35.80	1.96
45	Yautía Blanca	Libra	80.00	84.00	80.00	85.00	83.33	82.47	80.00	85.00	80.00	83.33	2.33
46	Plátano Verde	Unidad	28.89	28.50	29.00	25.00	28.50	27.98	25.00	29.00	28.50	28.50	1.68
47	Guineo Verde	Unidad	7.22	6.05	7.39	5.38	7.60	6.73	5.38	7.60	#N/D	7.22	0.97
48	Batata	Libra	30.00	28.33	25.00	28.50	27.50	27.87	25.00	30.00	#N/D	28.33	1.84
49	Ñame	Libra	60.00	60.00	85.00	87.50	70.00	72.50	60.00	87.50	60.00	70.00	13.23
50	Yuca	Libra	37.14	34.44	34.29	30.00	36.00	34.37	30.00	37.14	#N/D	34.44	2.71

Indica La zona que presentó el precio mínimo.  
 Indica La zona que presentó el precio máximo.  
 Indica que el producto no estaba disponibles

Fuente: Pro-Consumidor Departamento Análisis de Publicidad y Precios