




NO.	Descripción de Productos	Presentación y/o Unidad de Medida	Monitoreo en las Diferentes Zonas					Resumen General					
			Zona Oriental	Zona Central	Zona Norte	Zona Oeste	Zona Sur	Media y/o Promedio Global	Precios Mínimo	Precios Máximo	Moda	Mediana	Desviación Estándar
<b>1-Aceites</b>													
1	Aceite de Soya Crisol	Galón 64 Oz	368.89		365.00	377.50	388.00	374.85	365.00	388.00	#N/D	373.19	10.21
2	Aceite de Soya Crisol	Botella 16 Oz	105.50	101.67	101.00	106.50	112.00	105.33	101.00	112.00	#N/D	105.50	4.42
3	Aceite de Soya Crisol	Botella 8 Oz	56.50	54.44	53.50	53.00	61.50	55.79	53.00	61.50	#N/D	54.44	3.46
<b>2-Arroz</b>													
4	Arroz Selecto Campo	Libra	42.00	41.00	41.67	41.30	45.00	42.19	41.00	45.00	#N/D	41.67	1.61
5	Arroz al Granel	Libra	29.70	30.71	29.30	30.30	32.14	30.43	29.30	32.14	#N/D	30.30	1.10
<b>4- Legumbres (Habichuelas)</b>													
6	Habichuela Roja	Libra	65.00	75.00	61.88	55.00	75.00	66.38	55.00	75.00	75.00	65.00	8.66
7	Habichuela Pinta	Libra	61.43	60.00	62.50	64.00	66.25	62.84	60.00	66.25	#N/D	62.50	2.41
<b>4- Huevos</b>													
8	Huevos Económico Sin Marca	Unidad	7.75	7.35	7.40	7.55	8.10	7.63	7.35	8.10	#N/D	7.55	0.31
<b>5-Pastas Alimenticias</b>													
9	Espaguetis Milano	Libra	44.20	42.22	41.11	44.44	51.30	44.66	41.11	51.30	#N/D	44.20	3.97
<b>6- Pecuario</b>													
10	Pollo Procesado Fresco	Libra	80.00		78.33	80.00	85.56	80.97	78.33	85.56	80.00	80.00	3.15
11	Chuleta Ahumada	Libra	132.00	133.89	133.50	138.00	140.00	135.48	132.00	140.00	#N/D	133.89	3.37
<b>7-Embutidos</b>													
12	Salami Mallita Induveca	Libra	143.77	134.00	134.00	136.44	144.58	138.56	134.00	144.58	134.00	136.44	5.23
<b>8-Mariscos y Pescados</b>													
13	Arenque Con Espinas	Libra	200.00	212.50	242.00	240.00		223.63	200.00	242.00	#N/D	226.25	20.72
14	Bacalao Con Espinas Noruego	Libra	182.50	185.00	175.50	171.67	183.13	179.56	171.67	185.00	#N/D	182.50	5.70

 Indica La zona que presentó el precio mínimo.  
 Indica La zona que presentó el precio máximo.  
 Indica que el producto no estaba disponibles

NO.	Descripción de Productos	Presentación y/o Unidad de Medida	Monitoreo en las Diferentes Zonas					Resumen General					
			Zona Oriental	Zona Central	Zona Norte	Zona Oeste	Zona Sur	Media y/o Promedio Global	Precios Mínimo	Precios Máximo	Moda	Mediana	Desviación Estándar
<b>9-Cereales y Derivados</b>													
15	Azúcar Blanca	Libra	36.67	34.44	35.78	36.67	41.88	37.09	34.44	41.88	36.67	36.67	2.83
16	Azúcar Crema	Libra	31.50	30.38	29.80	32.50	38.00	32.44	29.80	38.00	#N/D	31.50	3.28
17	Agua Planeta Azul	Botellón 5 Galones	83.89	86.67	84.17	82.22	87.00	84.79	82.22	87.00	#N/D	84.17	2.01
18	Café Santo Domingo	Sobre	24.50	25.33	24.80	25.00	24.50	24.83	24.50	25.33	24.50	24.80	0.35
19	Chocolate Embajador	Unidad	9.80	9.78	9.55	9.80	10.90	9.97	9.55	10.90	9.80	9.80	0.53
20	Harina De Maíz Mazorca	Libra	26.00	26.43	25.70	25.00	26.25	25.88	25.00	26.43	#N/D	26.00	0.56
21	Pan De Agua	Unidad	7.35	7.00	6.25	7.55	7.75	7.18	6.25	7.75	#N/D	7.35	0.59
22	Pan Sobao	Unidad	7.45	7.20	6.25	7.55	7.75	7.24	6.25	7.75	#N/D	7.45	0.59
<b>10-Enlatados Criollos y Otros</b>													
23	Guandules La Famosa	Lata 15 Oz.	94.00	88.50	90.00	92.50	95.00	92.00	88.50	95.00	#N/D	92.50	2.72
24	Maíz La Famosa Sin Coco	Lata 15 Oz.	83.00	78.00	83.50	85.00	86.00	83.10	78.00	86.00	#N/D	83.50	3.09
25	Pasta de Tomate Victorina	Lata 8 Oz.	42.86	38.33	48.75	50.00	52.78	46.54	38.33	52.78	#N/D	48.75	5.85
26	Pasta de Tomate Victorina	Sobre 57 g.	15.00	15.00	14.25	13.90	15.00	14.63	13.90	15.00	15.00	15.00	0.52
27	Sardina Brunswick en aceite de soya	Lata 106 gr.	49.17	55.71	53.50	50.63	55.56	52.91	49.17	55.71	#N/D	53.50	2.93
28	Sardina Paco Fish	Lata 7.06 Oz /215 gr.	61.89	58.75	64.00	62.78	65.00	62.48	58.75	65.00	#N/D	62.78	2.40
29	Sal Molida Refrisal	Pote 500 g.	31.67	30.83	40.00	32.50	35.00	34.00	30.83	40.00	#N/D	32.50	3.70
30	Vinagre Constanza	Botella 17.5 Oz	33.50	35.00	36.50	35.00	37.50	35.50	33.50	37.50	35.00	35.00	1.54
31	Sopita Maggi	Unidad	7.70	7.63	9.67	7.50	8.17	8.13	7.50	9.67	#N/D	7.70	0.89
<b>11- Leche Líquida</b>													
32	Leche Líquida Listamilk Rica	Litro	87.80	82.50	82.50	82.50	91.80	85.42	82.50	91.80	82.50	82.50	4.24
33	Leche en Polvo Milex	Sobre, 125 g.	82.50	82.80	85.00	83.89	94.29	85.69	82.50	94.29	#N/D	83.89	4.90
34	Leche Líquida Evaporada Carnation	Lata 315 ml	80.00	78.80	78.00	79.60	84.50	80.18	78.00	84.50	#N/D	79.60	2.53
35	Leche Líquida Evaporada Carnation	Lata 136 ml	51.43	51.30	52.00	57.50	56.00	53.65	51.30	57.50	#N/D	52.00	2.90
<b>12- Lácteos</b>													
36	Queso Blanco de Freir	Libra	175.00	157.22	149.00	161.50	178.00	164.14	149.00	178.00	#N/D	161.50	12.19
37	Queso Amarillo	Libra	209.00	196.00	214.00	203.89	219.50	208.48	196.00	219.50	#N/D	209.00	9.07
<b>13- Hortalizas</b>													
38	Ajo Super Selecto	Libra	140.50	142.14	100.50	124.00	143.00	130.03	100.50	143.00	#N/D	140.50	18.25
39	Cebolla Roja	Libra	45.50	45.63	41.00	48.50	53.00	46.73	41.00	53.00	#N/D	45.63	4.42
40	Auyama	Libra	38.33	41.00	37.78	37.50	43.00	39.52	37.50	43.00	#N/D	38.33	2.39
<b>13-Raíces y Tubérculos ( Viveres)</b>													
41	Papa	Libra	30.56	30.89	28.00	31.70	34.00	31.03	28.00	34.00	#N/D	30.89	2.16
42	Yautía Blanca	Libra	65.00	52.50	75.00	72.50	80.00	69.00	52.50	80.00	#N/D	72.50	10.69
43	Plátano Verde	Unidad	31.70	27.78	25.00	25.00	31.50	28.20	25.00	31.70	25.00	27.78	3.31
44	Guineo Verde	Unidad	6.78	5.50	5.22	6.19	7.86	6.31	5.22	7.86	#N/D	6.19	1.06
45	Batata	Libra	23.75	25.00	20.00		30.71	24.87	20.00	30.71	#N/D	24.38	4.44
46	Ñame	Libra	57.50		31.25	35.00		41.25	31.25	57.50	#N/D	35.00	14.20
47	Yuca	Libra	31.00		30.00	33.00	34.38	32.09	30.00	34.38	#N/D	32.00	1.97

Indica La zona que presentó el precio mínimo.  
 Indica La zona que presentó el precio máximo.  
 Indica que el producto no estaba disponibles

Fuente: Pro-Consumidor Departamento Análisis de Publicidad y Precios