




NO.	Descripción de Productos	Presentación y/o Unidad de Medida	Monitoreo en las Diferentes Zonas					Resumen General					
			Zona Oriental	Zona Central	Zona Norte	Zona Oeste	Zona Sur	Media y/o Promedio Global	Precios Mínimo	Precios Máximo	Moda	Mediana	Desviación Estándar
<b>1-Aceites</b>													
1	Aceite de Soya Crisol	Galón 64 Oz	384.00	390.00		370.00	383.33	381.83	370.00	390.00	#N/D	383.67	8.44
2	Aceite de Soya Crisol	Botella 16 Oz	109.00	103.00	105.50	107.50	111.00	107.20	103.00	111.00	#N/D	107.50	3.09
3	Aceite de Soya Crisol	Botella 8 Oz	57.00	57.50	60.00	57.00	58.50	58.00	57.00	60.00	57.00	57.50	1.27
<b>2-Arroz (Cereales)</b>													
4	Arroz Selecto Campo	Libra	43.50	41.50	43.80	43.20	45.00	43.40	41.50	45.00	#N/D	43.50	1.26
5	Arroz al Granel	Libra	32.20	32.10	30.70	30.33	30.75	31.22	30.33	32.20	#N/D	30.75	0.87
<b>3- Legumbres (Habichuelas)</b>													
6	Habichuelas Rojas Sanjuanera	Libra 400	68.75	70.00	65.00	58.00	77.50	67.85	58.00	77.50	#N/D	68.75	7.14
7	Habichuelas Pintas Sanguanera	Libra 400	62.00	65.00	63.33	64.38	64.50	63.84	62.00	65.00	#N/D	64.38	1.19
<b>4- Huevos</b>													
8	Huevos Económico Sin Marca	Unidad	7.65	7.80	7.60	7.40	8.35	7.76	7.40	8.35	#N/D	7.65	0.36
<b>5-Pastas Alimenticias</b>													
9	Espaguetis Milano	Libra	44.50	46.00	43.80	43.00	45.50	44.56	43.00	46.00	#N/D	44.50	1.22
<b>6- Pecuario</b>													
10	Pollo Procesado Fresco	Libra	76.14	82.50	77.86	78.89	83.75	79.83	76.14	83.75	#N/D	78.89	3.20
11	Chuleta Ahumada	Libra	132.30	136.00	135.50	133.50	137.50	134.96	132.30	137.50	#N/D	135.50	2.06
<b>7-Embutidos</b>													
12	Salami Mallita Induveca	Libra	140.00	141.50	144.08	141.00	148.50	143.02	140.00	148.50	#N/D	141.50	3.42
<b>8-Mariscos y Pescados</b>													
13	Arenque Con Espinas	Libra	200.00	210.00	195.00	210.00		203.75	195.00	210.00	210.00	205.00	7.50
14	Bacalao Con Espinas Noruego	Libra	178.57	184.17	177.50	178.89	180.00	179.83	177.50	184.17	#N/D	178.89	2.59

 Indica La zona que presentó el precio mínimo.  
 Indica La zona que presentó el precio máximo.  
 Indica que el producto no estaba disponibles

NO.	Descripción de Productos	Presentación y/o Unidad de Medida	Monitoreo en las Diferentes Zonas					Resumen General					
			Zona Oriental	Zona Central	Zona Norte	Zona Oeste	Zona Sur	Media y/o Promedio Global	Precios Mínimo	Precios Máximo	Moda	Mediana	Desviación Estándar
<b>9-Cereales y Derivados</b>													
15	Azúcar Blanca	Libra	40.50	35.50	35.83	38.33	36.25	37.28	35.50	40.50	#N/D	36.25	2.11
16	Azúcar Crema	Libra	32.70	31.40	32.20	31.50	35.56	32.67	31.40	35.56	#N/D	32.20	1.70
17	Agua Planeta Azul	Botellon 5 Galones	83.00	86.67	82.00	83.89	87.00	84.51	82.00	87.00	#N/D	83.89	2.23
18	Café Santo Domingo	Sobre	30.00	30.00	30.00	30.00	30.00	30.00	30.00	30.00	30.00	30.00	-
19	Chocolate Embajador	Unidad	10.00	10.00	10.20	9.60	10.20	10.00	9.60	10.20	10.00	10.00	0.24
20	Harina De Maíz Mazorca	Libra	25.63	26.11	26.10	26.70	25.56	26.02	25.56	26.70	#N/D	26.10	0.46
21	Pan De Agua	Unidad	7.50	7.25	7.65	7.05	7.65	7.42	7.05	7.65	7.65	7.50	0.26
22	Pan Sobao	Unidad	7.50	7.25	7.35	7.05	7.65	7.36	7.05	7.65	#N/D	7.35	0.23
<b>10-Enlatados Criollos y Otros</b>													
23	Guandules La Famosa	Lata 15 Oz.	88.50	90.00	95.00	91.00	96.00	92.10	88.50	96.00	#N/D	91.00	3.25
24	Maíz La Famosa Sin Coco	Lata 15 Oz.	82.00	81.20	81.50	81.00	82.50	81.64	81.00	82.50	#N/D	81.50	0.61
25	Pasta de Tomate Victorina	Lata 8 Oz.	58.33	46.11	43.00	44.00	47.00	47.69	43.00	58.33	#N/D	46.11	6.16
26	Pasta de Tomate Victorina	Sobre 57 g.	14.80	14.70	14.50	14.50	15.00	14.70	14.50	15.00	14.50	14.70	0.21
27	Sardina Brunswick en aceite de soya	Lata 106 gr.	55.50	60.71	59.00	55.00	56.43	57.33	55.00	60.71	#N/D	56.43	2.44
28	Sardina Paco Fish	Lata 7.06 Oz /215 gr.	63.00	63.75	58.00	62.00	65.56	62.46	58.00	65.56	#N/D	63.00	2.81
29	Sal Molida Refrisal	Pote 500 g.	29.00	31.25	32.50	34.00	35.00	32.35	29.00	35.00	#N/D	32.50	2.36
30	Vinagre Constanza	Botella 17.5 Oz	34.00	36.88	37.86	33.75	38.60	36.22	33.75	38.60	#N/D	36.88	2.23
31	Sopita Maggi	Unidad	8.25	7.50	7.57	7.89	8.72	7.99	7.50	8.72	#N/D	7.89	0.51
<b>11- Leche Líquida</b>													
32	Leche Líquida Listamilk Rica	Litro	85.00	84.50	85.50	82.00	87.00	84.80	82.00	87.00	#N/D	85.00	1.82
33	Leche en Polvo Milex	Sobre, 125 g.	88.57	85.63	102.50	80.00	91.25	89.59	80.00	102.50	#N/D	88.57	8.34
34	Leche Líquida Evaporada Carnation	Lata 315 ml	84.00	79.00	79.00	79.00	84.00	81.00	79.00	84.00	79.00	79.00	2.74
35	Leche Líquida Evaporada Carnation	Lata 136 ml	58.50	54.00	53.00	52.78	57.00	55.06	52.78	58.50	#N/D	54.00	2.56
<b>12- Lácteos</b>													
36	Queso Blanco de Freir	Libra	169.44	171.00	172.22	166.11	176.67	171.09	166.11	176.67	#N/D	171.00	3.87
37	Queso Amarillo	Libra	202.00	211.50	207.10	193.89	225.56	208.01	193.89	225.56	#N/D	207.10	11.79
<b>13- Hortalizas</b>													
38	Ajo Super Selecto	Libra	127.50	110.56	127.22	108.00	131.00	120.86	108.00	131.00	#N/D	127.22	10.71
39	Cebolla Roja	Libra	47.00	44.00	49.00	43.50	57.50	48.20	43.50	57.50	#N/D	47.00	5.66
40	Auyama	Libra	41.67	40.56	43.13	37.50	46.00	41.77	37.50	46.00	#N/D	41.67	3.14
<b>13-Raíces y Tubérculos ( Viveres)</b>													
41	Papa	Libra	32.50	29.00	31.30	28.50	36.00	31.46	28.50	36.00	#N/D	31.30	3.02
42	Yautía Blanca	Libra	80.00	90.00	75.00	75.00		80.00	75.00	90.00	75.00	77.50	7.07
43	Plátano Verde	Unidad	25.00	26.50	28.67	28.50	31.00	27.93	25.00	31.00	#N/D	28.50	2.29
44	Guineo Verde	Libra	7.71	7.13	8.75	7.00	8.00	7.72	7.00	8.75	#N/D	7.71	0.71
45	Batata	Libra	28.33	24.00	25.00	22.50	30.00	25.97	22.50	30.00	#N/D	25.00	3.11
46	Ñame	Libra	52.50	55.00		50.00		52.50	50.00	55.00	#N/D	52.50	2.50
47	Yuca	Libra	33.33	34.25	31.67	32.11	33.83	33.04	31.67	34.25	#N/D	33.33	1.11

Indica La zona que presentó el precio mínimo.  
 Indica La zona que presentó el precio máximo.  
 Indica que el producto no estaba disponibles

Fuente: Pro-Consumidor Departamento Análisis de Publicidad y Precios