




NO.	Descripción de Productos	Presentación y/o Unidad de Medida	Monitoreo en las Diferentes Zonas					Resumen General					
			Zona Oriental	Zona Central	Zona Norte	Zona Oeste	Zona Sur	Media y/o Promedio Global	Precios Mínimo	Precios Máximo	Moda	Mediana	Desviación Estándar
1-Aceites													
1	Aceite de Soya Crisol	Galón 64 Oz	341.67	375.00	403.33	378.33	403.75	380.42	341.67	403.75	#N/D	378.33	25.52
2	Aceite de Soya Crisol	Botella 16 Oz	104.44	105.00	107.00	104.00	107.50	105.59	104.00	107.50	#N/D	105.00	1.57
3	Aceite de Soya Crisol	Botella 8 Oz	55.70	57.00	57.00	56.50	58.00	56.84	55.70	58.00	57.00	57.00	0.84
2-Arroz													
4	Arroz Selecto Campo	Libra	41.50	40.60	41.50	43.00	43.50	42.02	40.60	43.50	41.50	41.50	1.19
5	Arroz Selecto La Garza	Libra	45.00		37.50	45.00	45.00	43.13	37.50	45.00	45.00	45.00	3.75
6	Arroz al Granel	Libra	30.10	31.67	31.57	30.10	31.67	31.02	30.10	31.67	30.10	31.57	0.84
4- Legumbres (Habichuelas)													
7	Habichuelas Gira al Granel	Libra	55.00	60.50	61.67	60.90	62.86	60.18	55.00	62.86	#N/D	60.90	3.03
4- Huevos													
8	Huevos Económico Sin Marca	Unidad	7.35	7.95	7.60	7.85	7.70	7.69	7.35	7.95	#N/D	7.70	0.23
5-Pastas Alimenticias													
9	Espaguetis Milano	Libra	43.50	43.50	46.80	46.00	42.50	44.46	42.50	46.80	43.50	43.50	1.84
6- Pecuario													
10	Pollo Procesado Fresco	Libra	78.13	83.75	73.89	78.75	85.25	79.95	73.89	85.25	#N/D	78.75	4.58
11	Chuleta Ahumada	Libra	127.78	134.50	136.50	132.50	138.00	133.86	127.78	138.00	#N/D	134.50	3.98
7-Embutidos													
12	Salami Mallita Induveca	Libra	142.00	141.00	142.50	141.00	141.00	141.50	141.00	142.50	141.00	141.00	0.71
8-Mariscos y Pescados													
13	Arenque Con Espinas	Libra	200.00	230.00	258.33	250.00	216.25	230.92	200.00	258.33	#N/D	230.00	23.91
14	Bacalao Con Espinas Noruego	Libra	182.00	181.67	190.00	180.56	182.00	183.24	180.56	190.00	182.00	182.00	3.82

 Indica La zona que presentó el precio mínimo.
 Indica La zona que presentó el precio máximo.
 Indica que el producto no estaba disponibles

NO.	Descripción de Productos	Presentación y/o Unidad de Medida	Monitoreo en las Diferentes Zonas					Media y/o Promedio Global	Resumen General				
			Zona Oriental	Zona Central	Zona Norte	Zona Oeste	Zona Sur		Precios Mínimo	Precios Máximo	Moda	Mediana	Desviación Estándar
9-Cereales y Derivados													
15	Azúcar Blanca	Libra	37.14	34.44	36.25	38.50	36.50	36.57	34.44	38.50	#N/D	36.50	1.47
16	Azúcar Crema	Libra	31.30	30.60	32.50	33.00	32.00	31.88	30.60	33.00	#N/D	32.00	0.95
17	Agua Planeta Azul	Botellon 5 Galones	83.00	83.33	77.00	83.50	83.00	81.97	77.00	83.50	83.00	83.00	2.78
18	Café Santo Domingo	Sobre	24.50	24.80	25.00	25.00	25.00	24.86	24.50	25.00	25.00	25.00	0.22
19	Chocolata Embajador	Unidad	9.80	10.00	10.20	9.90	10.00	9.98	9.80	10.20	10.00	10.00	0.15
20	Harina De Maíz Mazorca	Libra	28.57	25.56	25.50	26.11	26.00	26.35	25.50	28.57	#N/D	26.00	1.27
21	Pan De Agua	Unidad	7.35	7.80	7.40	7.50	7.06	7.42	7.06	7.80	#N/D	7.40	0.27
22	Pan Sobao	Unidad	7.35	7.55	7.50	7.50	7.28	7.44	7.28	7.55	7.50	7.50	0.12
10-Enlatados Criollos y Otros													
23	Guandules La Famosa	Lata 15 Oz.	96.50	90.50	92.00	91.00	91.50	92.30	90.50	96.50	#N/D	91.50	2.41
24	Maiz La Famosa Sin Coco	Lata 15 Oz.	86.50	84.00	83.50	82.80	82.50	83.86	82.50	86.50	#N/D	83.50	1.59
25	Pasta de Tomate Victorina	Lata 8 Oz.	48.89	43.00	46.67	45.00	46.43	46.00	43.00	48.89	#N/D	46.43	2.18
26	Pasta de Tomate Victorina	Sobre 57 g.	15.00	15.00	15.00	15.00	14.40	14.88	14.40	15.00	15.00	15.00	0.27
27	Sardina Brunswick en aceite de soya	Lata 106 gr.	51.88	55.83	53.50	56.25	55.00	54.49	51.88	56.25	#N/D	55.00	1.80
28	Sardina Paco Fish	Lata 7.06 Oz /215 gr.	59.50	61.50	62.00	62.50	61.00	61.30	59.50	62.50	#N/D	61.50	1.15
29	Sal Molida Refrisal	Pote 500 g.	34.17	32.50	34.17	33.13	32.50	33.29	32.50	34.17	34.17	33.13	0.84
30	Vinagre Constanza	Botella 17.5 Oz	38.33	33.57	34.00	35.56	34.50	35.19	33.57	38.33	#N/D	34.50	1.91
31	Sopita Maggi	Unidad	7.55	8.05	7.89	7.70	8.00	7.84	7.55	8.05	#N/D	7.89	0.21
11- Leche Líquida													
32	Leche Líquida Listamilk Rica	Litro	84.50	82.00	85.50	82.50	86.00	84.10	82.00	86.00	#N/D	84.50	1.78
33	Leche en Polvo Millex	Sobre, 125 g.	90.00	87.78	88.33	82.00	87.22	87.07	82.00	90.00	#N/D	87.78	3.02
34	Leche Líquida Evaporada Carnation	Lata 315 ml	80.50	82.78	82.00	80.50	81.20	81.40	80.50	82.78	80.50	81.20	0.99
12- Lácteos													
35	Queso Blanco de Freir	Libra	165.00	166.50	164.00	164.00	178.33	167.57	164.00	178.33	164.00	165.00	6.11
36	Queso Amarillo	Libra	196.67	211.50	218.89	216.11	226.11	213.86	196.67	226.11	#N/D	216.11	10.97
13- Hortalizas													
37	Ajo Super Selecto	Libra	128.00	125.63	134.38	113.40	137.78	127.84	113.40	137.78	#N/D	128.00	9.42
38	Cebolla Roja	Libra	44.50	50.00	52.50	44.00	53.00	48.80	44.00	53.00	#N/D	50.00	4.31
39	Auyama	Libra	38.75	42.86	43.13	40.50	41.11	41.27	38.75	43.13	#N/D	41.11	1.80
13-Raíces y Tubérculos (Viveres)													
40	Papa	Libra	34.50	30.50	33.33	33.00	35.50	33.37	30.50	35.50	#N/D	33.33	1.88
41	Yautía Blanca	Libra	77.50	66.67	72.50	76.25	76.67	73.92	66.67	77.50	#N/D	76.25	4.48
42	Plátano Verde	Unidad	27.00	30.00	29.50	29.80	28.50	28.96	27.00	30.00	#N/D	29.50	1.24
43	Guineo Verde	Unidad	7.56	7.36	7.67	7.67	6.56	7.36	6.56	7.67	7.67	7.56	0.47
44	Batata	Libra	40.00	25.00	56.25	55.00	45.00	44.25	25.00	56.25	#N/D	45.00	12.74
45	Ñame	Libra	31.67	37.50	31.00	28.50	31.67	32.07	28.50	37.50	31.67	31.67	3.31
46	Yuca	Libra	33.00	32.50	28.38	31.20	33.57	31.73	28.38	33.57	#N/D	32.50	2.07

Indica La zona que presentó el precio mínimo.
 Indica La zona que presentó el precio máximo.
 Indica que el producto no estaba disponibles

Fuente : Pro-Consumidor Departamento Análisis de Publicidad y Precios