




Nº.	Descripción de Productos	Presentación y/o Unidad de Medida	Monitoreo en las Diferentes Zonas					Resumen General					
			Zona Oriental	Zona Central	Zona Norte	Zona Oeste	Zona Sur	Media y/o Promedio Global	Precios Mínimo	Precios Máximo	Moda	Mediana	Desviación Estándar
<b>1-Aceites</b>													
1	Aceite de Soya Crisol	Galón 64 Oz	363.75	358.33	395.00	403.33	368.33	377.75	358.33	403.33	#N/D	368.33	20.09
2	Aceite de Soya Crisol	Botella 16 Oz	101.00	98.00	101.67	111.25	108.50	104.08	98.00	111.25	#N/D	101.67	5.55
3	Aceite de Soya Crisol	Botella 8 Oz	56.11	52.50	56.00	57.00	57.50	55.82	52.50	57.50	#N/D	56.11	1.96
<b>2-Arroz (Cereales)</b>													
4	Arroz Selecto Campo	Libra	42.80	39.90	43.75	45.56	43.00	43.00	39.90	45.56	#N/D	43.00	2.05
5	Arroz al Granel	Libra	31.78	31.20	30.50	31.60	32.00	31.42	30.50	32.00	#N/D	31.60	0.59
<b>3- Legumbres (Habichuelas)</b>													
6	Habichuelas Rojas Sanjuanera	Libra	70.00	67.86	62.50	72.50	75.00	69.57	62.50	75.00	#N/D	70.00	4.77
7	Habichuelas Pintas Sanguanera	Libra	55.83	56.11	63.13	64.29	56.67	59.20	55.83	64.29	#N/D	56.67	4.14
<b>4- Huevos</b>													
8	Huevos Económico Sin Marca	Unidad	7.05	7.15	7.11	7.65	7.45	7.28	7.05	7.65	#N/D	7.15	0.26
<b>5-Pastas Alimenticias</b>													
9	Espaguetis Milano	Libra	43.00	44.00	44.30	46.00	44.00	44.26	43.00	46.00	44.00	44.00	1.09
<b>6- Pecuario</b>													
10	Pollo Procesado Fresco	Libra	68.57	76.00	77.22	75.89	78.25	75.19	68.57	78.25	#N/D	76.00	3.82
11	Chuleta Ahumada	Libra	132.50	134.00	140.56	138.00	133.50	135.71	132.50	140.56	#N/D	134.00	3.42
<b>7-Embutidos</b>													
12	Salami Mallita Induveca	Libra	144.50	137.50	140.50	142.22	145.50	142.04	137.50	145.50	#N/D	142.22	3.20
<b>8-Mariscos y Pescados</b>													
13	Arenque Con Espinas	Libra	200.00	190.00	233.33	191.67	207.22	204.44	190.00	233.33	#N/D	200.00	17.56
14	Bacalao Con Espinas Noruego	Libra	182.00	170.00	189.17	174.80	182.50	179.69	170.00	189.17	#N/D	182.00	7.43

 Indica La zona que presentó el precio mínimo.  
 Indica La zona que presentó el precio máximo.  
 Indica que el producto no estaba disponibles

NO.	Descripción de Productos	Presentación y/o Unidad de Medida	Monitoreo en las Diferentes Zonas					Resumen General					
			Zona Oriental	Zona Central	Zona Norte	Zona Oeste	Zona Sur	Media y/o Promedio Global	Precios Mínimo	Precios Máximo	Moda	Mediana	Desviación Estándar
<b>9-Cereales y Derivados</b>													
15	Azúcar Blanca	Libra	36.11	36.50	37.78	38.33	42.00	38.14	36.11	42.00	#N/D	37.78	2.34
16	Azúcar Crema	Libra	31.30	32.10	31.00	32.56	36.50	32.69	31.00	36.50	#N/D	32.10	2.22
17	Agua Planeta Azul	Botellon 5 Galones	82.78	84.00	86.25	85.00	84.00	84.41	82.78	86.25	84.00	84.00	1.30
18	Café Santo Domingo	Sobre	25.00	24.50	25.00	25.00	25.00	24.90	24.50	25.00	25.00	25.00	0.22
19	Chocolate Embajador	Unidad	10.00	9.30	10.00	10.50	10.25	10.01	9.30	10.50	10.00	10.00	0.45
20	Harina De Maíz Mazorca	Libra	24.44	24.44	25.50	27.44	26.00	25.57	24.44	27.44	24.44	25.50	1.25
21	Pan De Agua	Unidad	7.50	7.72	7.30	7.55	7.55	7.52	7.30	7.72	7.55	7.55	0.15
22	Pan Sobao	Unidad	7.50	7.50	7.30	7.55	7.25	7.42	7.25	7.55	7.50	7.50	0.14
<b>10-Enlatados Criollos y Otros</b>													
23	Guandules La Famosa	Lata 15 Oz.	90.50	87.50	92.22	91.50	95.00	91.34	87.50	95.00	#N/D	91.50	2.72
24	Maíz La Famosa Sin Coco	Lata 15 Oz.	82.50	77.50	82.22	82.50	80.00	80.94	77.50	82.50	82.50	82.22	2.19
25	Pasta de Tomate Victorina	Lata 8 Oz.	47.50	48.50	57.50	50.56	51.43	51.10	47.50	57.50	#N/D	50.56	3.91
26	Pasta de Tomate Victorina	Sobre 57 g.	15.00	14.67	15.10	15.00	14.45	14.84	14.45	15.10	15.00	15.00	0.27
27	Sardina Brunswick en aceite de soya	Lata 106 gr.	49.00	56.25	55.71	58.00	57.78	55.35	49.00	58.00	#N/D	56.25	3.68
28	Sardina Paco Fish	Lata 7.06 Oz /215 gr.	63.89	62.78	61.00	62.30	65.63	63.12	61.00	65.63	#N/D	62.78	1.74
29	Sal Molida Refrisal	Pote 500 g.	32.86	33.00	28.75	36.25	35.63	33.30	28.75	36.25	#N/D	33.00	2.96
30	Sal Molida Refrisal	Funda 454 g	14.50	15.00	15.00	15.00	15.00	14.90	14.50	15.00	15.00	15.00	0.22
31	Vinagre Constanza	Botella 17.5 Oz	35.50	33.00	33.75	37.50	39.00	35.75	33.00	39.00	#N/D	35.50	2.51
32	Sopita Maggi	Unidad	7.60	7.94	8.30	7.70	7.80	7.87	7.60	8.30	#N/D	7.80	0.27
<b>11- Leche Líquida</b>													
33	Leche Líquida Listamilk Rica	Litro	82.00	79.00	86.00	83.50	85.50	83.20	79.00	86.00	#N/D	83.50	2.84
34	Leche en Polvo Milex	Sobre, 125 g.	90.00	80.63	82.86	88.89	86.00	85.67	80.63	90.00	#N/D	86.00	3.96
35	Leche Líquida Evaporada Carnation	Lata 315 ml	80.50	77.00	82.00	80.50	84.00	80.80	77.00	84.00	80.50	80.50	2.56
36	Leche Líquida Evaporada Carnation	Lata 136 ml	56.25	52.00	53.50	54.50	56.50	54.55	52.00	56.50	#N/D	54.50	1.89
<b>12- Lácteos</b>													
37	Queso Blanco de Freir	Libra	172.86	160.50	175.00	161.11	174.00	168.69	160.50	175.00	#N/D	172.86	7.24
38	Queso Amarillo	Libra	208.50	198.50	201.11	201.50	213.89	204.70	198.50	213.89	#N/D	201.50	6.33
<b>13- Hortalizas</b>													
39	Ajo Super Selecto	Libra	101.88	113.13	120.56	122.14	117.50	115.04	101.88	122.14	#N/D	117.50	8.12
40	Cebolla Roja	Libra	36.88	38.89	41.11	50.00	50.00	43.38	36.88	50.00	50.00	41.11	6.23
41	Auyama	Libra	45.56	45.00	45.00	51.67	43.75	46.19	43.75	51.67	45.00	45.00	3.13
42	Tomate Ensalada	Libra	35.00	37.22	37.14	38.33	44.17	38.37	35.00	44.17	#N/D	37.22	3.46
43	Zanahoria	Libra	34.13	32.00	34.29	35.00	40.63	35.21	32.00	40.63	#N/D	34.29	3.23
<b>13-Raíces y Tubérculos ( Viveres)</b>													
44	Papa	Libra	31.80	27.90	30.50	30.56	32.22	30.60	27.90	32.22	#N/D	30.56	1.69
45	Yautía Blanca	Libra	78.00	71.25	85.00	76.67	80.00	78.18	71.25	85.00	#N/D	78.00	5.00
46	Plátano Verde	Unidad	26.80	24.20	23.75	25.00	25.24	25.24	23.75	26.80	#N/D	25.00	1.35
47	Guineo Verde	Unidad	6.80	7.06	5.83	5.90	8.15	6.75	5.83	8.15	#N/D	6.80	0.95
48	Batata	Libra	25.00	25.00	23.33	27.86	25.00	25.24	23.33	27.86	25.00	25.00	1.63
49	Ñame	Libra	50.00	47.50	60.00	60.00	75.00	58.50	47.50	75.00	60.00	60.00	10.84
50	Yuca	Libra	33.11	33.00	32.86	35.50	34.00	33.69	32.86	35.50	#N/D	33.11	1.10

Indica La zona que presentó el precio mínimo.  
 Indica La zona que presentó el precio máximo.  
 Indica que el producto no estaba disponibles

Fuente : Pro-Consumidor Departamento Análisis de Publicidad y Precios