







NO.	Descripción de Productos	Presentación y/o Unidad de Medida	Monitoreo en las Diferentes Zonas					Resumen General					
			Zona Oriental	Zona Central	Zona Norte	Zona Oeste	Zona Sur	Media y/o Promedio Global	Precios Mínimo	Precios Máximo	Moda	Mediana	Desviación Estándar
1-Aceites													
1	Aceite de Soya Crisol	Galón 64 Oz	359.00	395.00	380.00	352.50	393.75	376.05	352.50	395.00	#N/D	380.00	19.58
2	Aceite de Soya Crisol	Botella 16 Oz	107.50	103.50	106.00	104.50	106.00	105.50	103.50	107.50	106.00	106.00	1.54
3	Aceite de Soya Crisol	Botella 8 Oz	59.50	53.89	61.00	54.50	55.50	56.88	53.89	61.00	#N/D	55.50	3.18
2-Arroz (Cereales)													
4	Arroz Selecto Campo	Libra	42.70	42.50	44.00	44.00	43.50	43.34	42.50	44.00	44.00	43.50	0.71
5	Arroz al Granel	Libra	29.60	32.50	33.11	30.50	30.00	31.14	29.60	33.11	#N/D	30.50	1.57
3- Legumbres (Habichuelas)													
6	Habichuelas Rojas Sanjuanera	Libra	68.33	65.00	72.00	68.00	71.00	68.87	65.00	72.00	#N/D	68.33	2.75
7	Habichuelas Pintas Sanguanera	Libra	60.00	59.00	63.89	62.00	58.33	60.64	58.33	63.89	#N/D	60.00	2.28
4- Huevos													
8	Huevos Económico Sin Marca	Unidad	7.70	7.55	8.25	7.94	8.10	7.91	7.55	8.25	#N/D	7.94	0.29
5-Pastas Alimenticias													
9	Espaguetis Milano	Libra	42.50	45.00	45.00	45.00	44.00	44.30	42.50	45.00	45.00	45.00	1.10
6- Pecuario													
10	Pollo Procesado Fresco	Libra	77.67	81.67	76.11	77.50	81.25	78.84	76.11	81.67	#N/D	77.67	2.47
11	Chuleta Ahumada	Libra	128.70	135.30	136.00	132.22	139.00	134.24	128.70	139.00	#N/D	135.30	3.93
7-Embutidos													
12	Salami Mallita Induveca	Libra	135.00	140.00	146.50	144.00	143.50	141.80	135.00	146.50	#N/D	143.50	4.45
8-Mariscos y Pescados													
13	Arenque Con Espinas	Libra	201.43	220.00	216.25	190.00	203.53	206.24	190.00	220.00	#N/D	203.53	12.08
14	Bacalao Con Espinas Noruego	Libra	178.33	184.00	181.11	171.25	170.00	176.94	170.00	184.00	#N/D	178.33	6.12

 Indica La zona que presentó el precio mínimo.
 Indica La zona que presentó el precio máximo.
 Indica que el producto no estaba disponibles

NO.	Descripción de Productos	Presentación y/o Unidad de Medida	Monitoreo en las Diferentes Zonas					Resumen General					
			Zona Oriental	Zona Central	Zona Norte	Zona Oeste	Zona Sur	Media y/o Promedio Global	Precios Mínimo	Precios Máximo	Moda	Mediana	Desviación Estándar
9-Cereales y Derivados													
15	Azúcar Blanca	Libra	36.67	38.00	38.13	40.00	38.75	38.31	36.67	40.00	#N/D	38.13	1.21
16	Azúcar Crema	Libra	33.10	33.80	33.70	32.80	31.50	32.98	31.50	33.80	#N/D	33.10	0.93
17	Agua Planeta Azul	Botellon 5 Galones	84.38	84.44	85.00	82.00	85.00	84.16	82.00	85.00	85.00	84.44	1.25
18	Café Santo Domingo	Sobre	25.00	25.00	25.00	25.00	25.00	25.00	25.00	25.00	25.00	25.00	-
19	Chocolate Embajador	Unidad	9.80	9.80	10.00	9.80	10.00	9.88	9.80	10.00	9.80	9.80	0.11
20	Harina De Maíz Mazorca	Libra	27.78	26.38	26.25	27.00	26.80	26.84	26.25	27.78	#N/D	26.80	0.61
21	Pan De Agua	Unidad	7.05	7.10	7.45	7.60	7.95	7.43	7.05	7.95	#N/D	7.45	0.37
22	Pan Sobao	Unidad	7.05	6.80	7.20	7.60	7.95	7.32	6.80	7.95	#N/D	7.20	0.46
10-Enlatados Criollos y Otros													
23	Guandules La Famosa	Lata 15 Oz.	84.00	89.00	91.50	90.50	91.50	89.30	84.00	91.50	91.50	90.50	3.13
24	Maíz La Famosa Sin Coco	Lata 15 Oz.	78.50	81.00	84.00	84.00	82.00	81.90	78.50	84.00	84.00	82.00	2.30
25	Pasta de Tomate Victorina	Lata 8 Oz.	48.00	48.75	46.43	42.50	52.50	47.64	42.50	52.50	#N/D	48.00	3.64
26	Pasta de Tomate Victorina	Sobre 57 g.	14.80	15.00	15.00	14.67	15.00	14.89	14.67	15.00	15.00	15.00	0.15
27	Sardina Brunswick en aceite de soya	Lata 106 gr.	55.00	57.50	60.56	53.13	57.50	56.74	53.13	60.56	57.50	57.50	2.82
28	Sardina Paco Fish	Lata 7.06 Oz /215 gr.	63.33	61.00	64.00	63.00	62.78	62.82	61.00	64.00	#N/D	63.00	1.12
29	Sal Molida Refrisal	Pote 500 g.	30.83	32.50	36.25	33.89	37.14	34.12	30.83	37.14	#N/D	33.89	2.61
30	Sal Molida Refrisal	Funda 454 g/Libra	14.70	15.50	15.00	15.00	15.00	15.04	14.70	15.50	15.00	15.00	0.29
31	Vinagre Constanza	Botella 17.5 Oz	35.70	35.00	36.11	33.75	40.00	36.11	33.75	40.00	#N/D	35.70	2.35
32	Sopita Maggi	Unidad	8.00	7.90	8.10	8.20	9.40	8.32	7.90	9.40	#N/D	8.10	0.61
11- Leche Líquida													
33	Leche Líquida Listamilk Rica	Litro	87.50	83.50	85.50	84.50	85.00	85.20	83.50	87.50	#N/D	85.00	1.48
34	Leche en Polvo Milex	Sobre, 125 g.	87.22	88.13	84.57	82.33	85.63	85.58	82.33	88.13	#N/D	85.63	2.28
35	Leche Líquida Evaporada Carnation	Lata 315 ml	80.50	80.50	81.67	83.00	83.50	81.83	80.50	83.50	80.50	81.67	1.39
36	Leche Líquida Evaporada Carnation	Lata 136 ml	55.50	53.70	53.89	53.50	54.00	54.12	53.50	55.50	#N/D	53.89	0.80
12- Lácteos													
37	Queso Blanco de Freir	Libra	163.00	176.67	170.63	156.50	170.56	167.47	156.50	176.67	#N/D	170.56	7.82
38	Queso Amarillo	Libra	201.50	215.00	212.00	202.00	220.50	210.20	201.50	220.50	#N/D	212.00	8.30
13- Hortalizas													
39	Ajo Super Selecto	Libra	111.50	113.50	111.00	123.33	125.00	116.87	111.00	125.00	#N/D	113.50	6.76
40	Cebolla Roja	Libra	42.00	47.50	42.50	45.80	40.00	43.56	40.00	47.50	#N/D	42.50	3.03
41	Auyama	Libra	45.56	45.83	41.67	48.75	47.22	45.81	41.67	48.75	#N/D	45.83	2.64
42	Tomate Ensalada	Libra	34.44	34.33	31.67	40.00	38.13	35.71	31.67	40.00	#N/D	34.44	3.32
43	Zanahoria	Libra	29.44	31.00	32.22	35.56	35.71	32.79	29.44	35.71	#N/D	32.22	2.78
13-Raíces y Tubérculos (Viveres)													
44	Papa	Libra	28.70	31.00	30.00	31.00	32.00	30.54	28.70	32.00	31.00	31.00	1.25
45	Yautía Blanca	Libra	66.67	85.00	73.75	78.75	77.50	76.33	66.67	85.00	#N/D	77.50	6.75
46	Plátano Verde	Unidad	27.78	26.67	28.80	25.50	26.25	27.00	25.50	28.80	#N/D	26.67	1.30
47	Guineo Verde	Unidad	7.88	7.75	7.83	6.89	7.29	7.53	6.89	7.88	#N/D	7.75	0.43
48	Batata	Libra	28.57		25.00	30.00	25.00	27.14	25.00	30.00	25.00	26.79	2.54
49	Ñame	Libra	57.50		57.50	57.50	60.00	58.13	57.50	60.00	57.50	57.50	1.25
50	Yuca	Libra	32.50	35.00	34.00	31.88	31.67	33.01	31.67	35.00	#N/D	32.50	1.44

 Indica La zona que presentó el precio mínimo.
 Indica La zona que presentó el precio máximo.
 Indica que el producto no estaba disponibles

Fuente : Pro-Consumidor Departamento Análisis de Publicidad y Precios