







NO.	Descripción de Productos	Presentación y/o Unidad de Medida	Monitoreo en las Diferentes Zonas					Resumen General					
			Zona Oriental	Zona Central	Zona Norte	Zona Oeste	Zona Sur	Media y/o Promedio Global	Precios Mínimo	Precios Máximo	Moda	Mediana	Desviación Estándar
1-Aceites													
1	Aceite de Soya Crisol	Galón 64 Oz	359.00	355.00	382.50	354.00	385.00	367.10	354.00	385.00	#N/D	359.00	15.34
2	Aceite de Soya Crisol	Envase 16 Oz	103.00	100.00	107.00	104.50	105.56	104.01	100.00	107.00	#N/D	104.50	2.68
3	Aceite de Soya Crisol	Envase 8 Oz	54.50	54.50	58.50	57.22	58.50	56.64	54.50	58.50	54.50	57.22	2.03
2-Arroz													
4	Arroz Selecto Campo	Libra	43.00	43.50	45.50	43.30	48.00	44.66	43.00	48.00	#N/D	43.50	2.11
5	Arroz al Granel	Libra	31.90	33.78	31.50	33.00	34.71	32.98	31.50	34.71	#N/D	33.00	1.32
3- Legumbres (Habichuelas)													
6	Habichuelas Rojas Sanjuanera	Libra	70.00	60.00	72.00	71.25	75.00	69.65	60.00	75.00	#N/D	71.25	5.70
7	Habichuelas Pintas Sanjuanera	Libra	59.44	56.25	63.75	63.33	65.00	61.56	56.25	65.00	#N/D	63.33	3.62
4- Huevos													
8	Huevos Económico Sin Marca	Unidad	5.40	6.15	5.80	5.75	6.70	5.96	5.40	6.70	#N/D	5.80	0.49
5-Pastas Alimenticias													
9	Espaguetis Milano	Libra	44.00	46.00	46.11	41.67	46.88	44.93	41.67	46.88	#N/D	46.00	2.11
6- Pecuario													
10	Pollo Procesado Fresco	Libra	77.86	77.50	76.50	75.00	82.50	77.87	75.00	82.50	#N/D	77.50	2.81
11	Chuleta Ahumada	Libra	129.00	135.63	140.00	136.00	141.00	136.33	129.00	141.00	#N/D	136.00	4.73
7-Embutidos													
12	Salami Mallita Induveca	Libra	135.50	144.38	146.50	144.44	149.50	144.06	135.50	149.50	#N/D	144.44	5.22
8-Mariscos y Pescados													
13	Arenque Con Espinas	Libra	184.00	160.00	183.89	175.00	178.91	176.36	160.00	184.00	#N/D	178.91	9.89
14	Bacalao Con Espinas Noruego	Libra	178.89	167.50	183.33	171.11	178.00	175.77	167.50	183.33	#N/D	178.00	6.36

 Indica La zona que presentó el precio mínimo.
 Indica La zona que presentó el precio máximo.
 Indica que el producto no estaba disponibles

NO.	Descripción de Productos	Presentación y/o Unidad de Medida	Monitoreo en las Diferentes Zonas					Resumen General					
			Zona Oriental	Zona Central	Zona Norte	Zona Oeste	Zona Sur	Media y/o Promedio Global	Precios Mínimo	Precios Máximo	Moda	Mediana	Desviación Estándar
9-Cereales y Derivados													
15	Azúcar Blanca	Libra	52.50	55.00	55.83	48.33	56.67	53.67	48.33	56.67	#N/D	55.00	3.36
16	Azúcar Crema	Libra	35.50	37.00	37.20	36.67	39.50	37.17	35.50	39.50	#N/D	37.00	1.46
17	Agua Planeta Azul	Envase 5 Galones	100.00	87.50	99.50	82.50	84.50	90.80	82.50	100.00	#N/D	87.50	8.36
18	Café Santo Domingo	Sobre	25.00	25.00	25.00	25.00	25.00	25.00	25.00	25.00	25.00	25.00	-
19	Chocolate Embajador	Unidad	9.90	9.80	10.00	10.50	10.00	10.04	9.80	10.50	10.00	10.00	0.27
20	Harina De Maíz Mazorca	Libra	26.50	25.88	26.50	26.00	27.50	26.48	25.88	27.50	26.50	26.50	0.64
21	Pan De Agua	Unidad	8.00	7.60	8.00	7.65	7.60	7.77	7.60	8.00	8.00	7.65	0.21
22	Pan Sobao	Unidad	8.00	7.10	8.00	7.65	7.60	7.67	7.10	8.00	8.00	7.65	0.37
10-Enlatados Criollos y Otros													
23	Guandules La Famosa	Lata 15 Oz.	94.00	91.00	94.00	90.50	93.33	92.57	90.50	94.00	94.00	93.33	1.69
24	Maíz La Famosa Sin Coco	Lata 15 Oz.	81.50	85.50	86.50	83.89	85.00	84.48	81.50	86.50	#N/D	85.00	1.91
25	Pasta de Tomate Victorina	Lata 8 Oz.	45.00	40.00	48.33	54.29	53.33	48.19	40.00	54.29	#N/D	48.33	5.93
26	Pasta de Tomate Victorina	Sobre 57 g.	15.00	15.00	15.00	15.00	14.50	14.90	14.50	15.00	15.00	15.00	0.22
27	Sardina Brunswick en aceite de soya	Lata 106 gr.	60.00	57.50	57.50	56.25	57.86	57.82	56.25	60.00	57.50	57.50	1.36
28	Sardina Paco Fish	Lata 7.06 Oz /215 gr.	65.50	62.22	66.50	65.00	66.25	65.09	62.22	66.50	#N/D	65.50	1.71
29	Sal Molida Refrisal	Envase 500 g.	34.44	32.00	35.83	37.50	35.71	35.10	32.00	37.50	#N/D	35.71	2.04
30	Sal Molida Refrisal	Funda 454 g	15.00	15.00	15.50	15.50	15.89	15.38	15.00	15.89	15.00	15.50	0.38
31	Vinagre Constanza	Envase 17.5 Oz	35.71	34.29	36.50	36.50	40.33	36.67	34.29	40.33	36.50	36.50	2.24
32	Sopita Maggi	Unidad	8.00	8.30	8.00	8.10	8.20	8.12	8.00	8.30	8.00	8.10	0.13
11- Leche Líquida													
33	Leche Líquida Listamilk Rica	Litro	81.50	87.50	88.00	86.11	86.50	85.92	81.50	88.00	#N/D	86.50	2.59
34	Leche en Polvo Milex	Sobre, 125 g.	82.50	86.43	88.00	85.71	92.14	86.96	82.50	92.14	#N/D	86.43	3.52
35	Leche Líquida Evaporada Carnation	Lata 315 ml	76.50	81.50	83.50	79.00	86.50	81.40	76.50	86.50	#N/D	81.50	3.88
36	Leche Líquida Evaporada Carnation	Lata 136 ml	52.50	56.00	56.50	55.56	59.50	56.01	52.50	59.50	#N/D	56.00	2.50
12- Lácteos													
37	Queso Blanco de Freír	Libra	165.50	170.00	165.00	160.63	173.50	166.93	160.63	173.50	#N/D	165.50	4.95
38	Queso Amarillo	Libra	205.50	220.63	218.89	204.38	207.00	211.28	204.38	220.63	#N/D	207.00	7.82
13- Hortalizas													
39	Ajo Super Selecto	Libra	200.00	187.78	219.44	185.00	176.67	193.78	176.67	219.44	#N/D	187.78	16.61
40	Cebolla Roja	Libra	59.00	58.50	67.00	62.50	66.00	62.60	58.50	67.00	#N/D	62.50	3.90
41	Auyama	Libra	35.50	39.29	39.00	37.00	45.00	39.16	35.50	45.00	#N/D	39.00	3.61
42	Tomate Ensalada	Libra	50.00	54.00	53.75	49.38	55.56	52.54	49.38	55.56	#N/D	53.75	2.70
43	Zanahoria	Libra	42.50	56.25	51.00	45.56	53.75	49.81	42.50	56.25	#N/D	51.00	5.70
13-Raíces y Tubérculos (Viveres)													
44	Papa	Libra	37.50	42.22	41.50	42.00	41.11	40.87	37.50	42.22	#N/D	41.50	1.93
45	Yautía Blanca	Libra	102.00	80.00	110.00	125.00	110.00	105.40	80.00	125.00	110.00	110.00	16.46
46	Plátano Verde	Unidad	33.50	30.80	33.33	29.50	34.00	32.23	29.50	34.00	#N/D	33.33	1.97
47	Guineo Verde	Unidad	6.60	6.36	7.10	6.20	8.21	6.89	6.20	8.21	#N/D	6.60	0.81
48	Batata	Libra	31.67		33.89	33.33	30.00	32.22	30.00	33.89	#N/D	32.50	1.76
49	Ñame	Libra	75.00	80.00	81.67	55.00		72.92	55.00	81.67	#N/D	77.50	12.28
50	Yuca	Libra	35.00	34.00	36.00	33.13	36.43	34.91	33.13	36.43	#N/D	35.00	1.37

 Indica La zona que presentó el precio mínimo.
 Indica La zona que presentó el precio máximo.
 Indica que el producto no estaba disponibles