






Instituto Nacional Protección de los derechos del Consumidor (Pro- Consumidor)
 Departamento Análisis de Publicidad y Precios
 Monitoreo Precios Productos Alimenticios en Colmados
 Del 02 al 05 de Octubre del 2023

NO.	Descripción de Productos	Presentación y/o Unidad de Medida	Monitoreo en las Diferentes Zonas					Resumen General					
			Zona Oriental	Zona Central	Zona Norte	Zona Oeste	Zona Sur	Media y/o Promedio Global	Precios Mínimo	Precios Máximo	Moda	Mediana	Desviación Estándar
1-Aceites													
1	Aceite de Soya Crisol	Galón 64 Oz	370.00	357.00	353.75	356.00	375.00	362.35	353.75	375.00	#N/D	357.00	9.51
2	Aceite de Soya Crisol	Botella 16 Oz	111.00	103.00	104.00	100.50	112.50	106.20	100.50	112.50	#N/D	104.00	5.25
3	Aceite de Soya Crisol	Botella 8 Oz	58.00	56.00	56.00	55.00	61.00	57.20	55.00	61.00	56.00	56.00	2.39
2-Arroz													
4	Arroz Selecto Campo	Libra	44.70	43.00	41.67	42.80	47.00	43.83	41.67	47.00	#N/D	43.00	2.08
5	Arroz al Granel	Libra	33.50	30.90	30.20	31.00	35.00	32.12	30.20	35.00	#N/D	31.00	2.04
3- Legumbres (Habichuelas)													
6	Habichuelas Rojas Sanjuanera	Libra	72.50	68.33	70.00	71.25		70.52	68.33	72.50	#N/D	70.63	1.78
7	Habichuelas Pintas Sanjuanera	Libra	66.88	58.00	59.29	63.50	65.00	62.53	58.00	66.88	#N/D	63.50	3.77
4- Huevos													
8	Huevos Económico Sin Marca	Unidad	7.25	6.00	6.85	5.90	8.30	6.86	5.90	8.30	#N/D	6.85	0.99
5-Pastas Alimenticias													
9	Espaguetis Milano	Libra	49.00	44.70	44.00	43.00	45.50	45.24	43.00	49.00	#N/D	44.70	2.29
6- Pecuario													
10	Pollo Procesado Fresco	Libra	84.00	78.00	80.50	81.43	88.33	82.45	78.00	88.33	#N/D	81.43	3.93
11	Chuleta Ahumada	Libra	137.50	135.50	139.00	138.50	147.00	139.50	135.50	147.00	#N/D	138.50	4.40
7-Embutidos													
12	Salami Mallita Induveca	Libra	145.50	142.78	141.00	142.00	153.00	144.86	141.00	153.00	#N/D	142.78	4.85
8-Mariscos y Pescados													
13	Arenque Con Espinas	Libra	196.67	173.33		180.83	182.92	183.44	173.33	196.67	#N/D	181.88	9.73
14	Bacalao Con Espinas Noruego	Libra	188.75	175.56	171.88	178.75	180.00	178.99	171.88	188.75	#N/D	178.75	6.30

 Indica La zona que presentó el precio mínimo.
 Indica La zona que presentó el precio máximo.
 Indica que el producto no estaba disponibles

NO.	Descripción de Productos	Presentación y/o Unidad de Medida	Monitoreo en las Diferentes Zonas					Resumen General					
			Zona Oriental	Zona Central	Zona Norte	Zona Oeste	Zona Sur	Media y/o Promedio Global	Precios Mínimo	Precios Máximo	Moda	Mediana	Desviación Estándar
9-Cereales y Derivados													
15	Azúcar Blanca	Libra	52.86	50.00	52.00	55.00	46.00	51.17	46.00	55.00	#N/D	52.00	3.40
16	Azúcar Crema	Libra	39.50	36.10	36.50	37.70	42.00	38.36	36.10	42.00	#N/D	37.70	2.43
17	Agua Planeta Azul	Botellón 5 Galones	93.50	85.00	94.00	84.29	85.50	88.46	84.29	94.00	#N/D	85.50	4.85
18	Café Santo Domingo	Sobre	25.00	25.00	25.00	25.00	26.00	25.20	25.00	26.00	25.00	25.00	0.45
19	Chocolate Embajador	Unidad	10.45	10.00	10.00	10.00	11.30	10.35	10.00	11.30	10.00	10.00	0.57
20	Harina De Maíz Mazorca	Libra	29.00	24.70	26.80	25.00	27.22	26.54	24.70	29.00	#N/D	26.80	1.76
21	Pan De Agua	Unidad	7.75	8.00	7.40	7.80	7.65	7.72	7.40	8.00	#N/D	7.75	0.22
22	Pan Sobao	Unidad	7.75	8.00	6.90	7.80	7.75	7.64	6.90	8.00	7.75	7.75	0.43
10-Enlatados Criollos y Otros													
23	Guandules La Famosa	Lata 15 Oz.	96.50	90.00	94.50	87.50	97.00	93.10	87.50	97.00	#N/D	94.50	4.17
24	Maíz La Famosa Sin Coco	Lata 15 Oz.	89.00	82.00	84.50	81.00	91.00	85.50	81.00	91.00	#N/D	84.50	4.36
25	Pasta de Tomate Victorina	Lata 8 Oz.	51.43	48.00	51.00	48.75	55.56	50.95	48.00	55.56	#N/D	51.00	2.96
26	Pasta de Tomate Victorina	Sobre 57 g.	15.00	14.80	15.00	15.00	15.50	15.06	14.80	15.50	15.00	15.00	0.26
27	Sardina Brunswick en aceite de soya	Lata 106 gr.	57.78	55.50	56.25	53.57	59.29	56.48	53.57	59.29	#N/D	56.25	2.18
28	Sardina Paco Fish	Lata 7.06 Oz /215 gr.	65.56	63.00	65.33	62.50	70.63	65.40	62.50	70.63	#N/D	65.33	3.22
29	Sal Molida Refrisal	Pote 500 g.	38.33	33.57	38.33	35.00	40.00	37.05	33.57	40.00	38.33	38.33	2.66
30	Sal Molida Refrisal	Funda 454 g	20.50	14.80	15.00	14.80	18.50	16.72	14.80	20.50	14.80	15.00	2.64
31	Vinagre Constanza	Botella 17.5 Oz	43.00	34.50	37.00	35.63	41.00	38.23	34.50	43.00	#N/D	37.00	3.63
32	Sopita Maggi	Unidad	8.80	7.70	7.85	8.00	8.45	8.16	7.70	8.80	#N/D	8.00	0.45
11- Leche Líquida													
33	Leche Líquida Listamilk Rica	Litro	88.00	84.20	83.00	85.50	87.00	85.54	83.00	88.00	#N/D	85.50	2.03
34	Leche en Polvo Mílex	Sobre, 125 g.	84.50	84.00	90.50	84.50	85.00	85.70	84.00	90.50	84.50	84.50	2.71
35	Leche Líquida Evaporada Carnation	Lata 315 ml	86.00	81.00	79.50	79.50	87.00	82.60	79.50	87.00	79.50	81.00	3.63
36	Leche Líquida Evaporada Carnation	Lata 136 ml	60.00	54.50	54.44	53.50	56.67	55.82	53.50	60.00	#N/D	54.50	2.61
12- Lácteos													
37	Queso Blanco de Freír	Libra	180.00	169.50	159.50	167.00	191.25	173.45	159.50	191.25	#N/D	169.50	12.36
38	Queso Amarillo	Libra	227.50	199.00	186.00	214.00	230.00	211.30	186.00	230.00	#N/D	214.00	18.78
13- Hortalizas													
39	Ajo Super Selecto	Libra	160.00	131.50	135.00	129.50	176.11	146.42	129.50	176.11	#N/D	135.00	20.65
40	Cebolla Roja	Libra	67.00	60.00	57.00	63.00	73.00	64.00	57.00	73.00	#N/D	63.00	6.24
41	Auyama	Libra	41.50	37.00	36.00	37.78	43.50	39.16	36.00	43.50	#N/D	37.78	3.20
42	Tomate Ensalada	Libra	52.14	45.83	49.17	45.83	52.78	49.15	45.83	52.78	45.83	49.17	3.32
43	Zanahoria	Libra	52.00	45.50	43.00	43.50	50.10	46.82	43.00	52.00	#N/D	45.50	4.03
13-Raíces y Tubérculos (Viveres)													
44	Papa	Libra	44.00	35.00	44.22	39.30	47.00	41.90	35.00	47.00	#N/D	44.00	4.75
45	Yautía Blanca	Libra	115.00	125.00	80.00	110.00		107.50	80.00	125.00	#N/D	112.50	19.36
46	Plátano Verde	Unidad	37.50	31.50	32.00	30.50	35.50	33.40	30.50	37.50	#N/D	32.00	2.97
47	Guíneo Verde	Unidad	8.90	7.20	5.40	7.00	6.50	7.00	5.40	8.90	#N/D	7.00	1.27
48	Batata	Libra	35.00	31.67	30.00	30.00	40.00	33.33	30.00	40.00	30.00	31.67	4.25
49	Ñame	Libra	82.50	85.00	71.67			79.72	71.67	85.00	#N/D	82.50	7.09
50	Yuca	Libra	38.50	34.38	34.50	32.43	43.00	36.56	32.43	43.00	#N/D	34.50	4.22

Indica La zona que presentó el precio mínimo.
 Indica La zona que presentó el precio máximo.
 Indica que el producto no estaba disponibles