






Instituto Nacional Protección de los derechos del Consumidor (Pro-Consumidor)
 Departamento Análisis de Publicidad y Precios
 Monitoreo Precios Productos Alimenticios en Colmados
 Del 23 al 26 de Octubre del 2023

NO.	Descripción de Productos	Presentación y/o Unidad de Medida	Monitoreo en las Diferentes Zonas					Resumen General					
			Zona Oriental	Zona Central	Zona Norte	Zona Oeste	Zona Sur	Media y/o Promedio Global	Precios Mínimo	Precios Máximo	Moda	Mediana	Desviación Estándar
1-Aceites													
1	Aceite de Soya Crisol	Galón 64 Oz	372.50	366.67	356.67	350.83	315.00	352.33	315.00	372.50	#N/D	356.67	22.51
2	Aceite de Soya Crisol	Botella 16 Oz	105.10	107.00	95.50	101.00	107.50	103.22	95.50	107.50	#N/D	105.10	5.02
3	Aceite de Soya Crisol	Botella 8 Oz	54.90	56.00	53.30	55.00	57.00	55.24	53.30	57.00	#N/D	55.00	1.38
2-Arroz													
4	Arroz Selecto Campo	Libra	45.00	45.00	43.50	44.00	47.50	45.00	43.50	47.50	45.00	45.00	1.54
5	Arroz al Granel	Libra	32.22	33.13	32.88	34.40	35.00	33.52	32.22	35.00	#N/D	33.13	1.14
3- Legumbres (Habichuelas)													
6	Habichuelas Rojas Sanjuanera	Libra	75.00	75.00	68.00	70.00		72.00	68.00	75.00	75.00	72.50	3.56
7	Habichuelas Pintas Sanjuanera	Libra	57.86	71.25	60.00	59.38	66.25	62.95	57.86	71.25	#N/D	60.00	5.64
4- Huevos													
8	Huevos Económico Sin Marca	Unidad	6.40	6.50	6.00	6.80	7.45	6.63	6.00	7.45	#N/D	6.50	0.54
5-Pastas Alimenticias													
9	Espaguetis Milano	Libra	45.50	46.11	44.00	47.00	43.50	45.22	43.50	47.00	#N/D	45.50	1.46
6- Pecuario													
10	Pollo Procesado Fresco	Libra	75.00	90.00	76.50	77.50	84.00	80.60	75.00	90.00	#N/D	77.50	6.28
11	Chuleta Ahumada	Libra	133.00	139.50	129.00	132.50	151.00	137.00	129.00	151.00	#N/D	133.00	8.70
7-Embutidos													
12	Salami Mallita Induveca	Libra	139.00	143.00	135.50	143.00	145.50	141.20	135.50	145.50	143.00	143.00	3.95
8-Mariscos y Pescados													
13	Arenque Con Espinas	Libra	185.00	170.00	180.00	185.00	180.83	180.17	170.00	185.00	185.00	180.83	6.14
14	Bacalao Con Espinas Noruego	Libra	173.57	184.00	179.38	170.83	180.00	177.56	170.83	184.00	#N/D	179.38	5.29

 Indica La zona que presentó el precio mínimo.
 Indica La zona que presentó el precio máximo.
 Indica que el producto no estaba disponibles

NO.	Descripción de Productos	Presentación y/o Unidad de Medida	Monitoreo en las Diferentes Zonas					Resumen General					
			Zona Oriental	Zona Central	Zona Norte	Zona Oeste	Zona Sur	Media y/o Promedio Global	Precios Mínimo	Precios Máximo	Moda	Mediana	Desviación Estándar
9-Cereales y Derivados													
15	Azúcar Blanca	Libra	52.50	52.86	50.83	50.83	50.00	51.40	50.00	52.86	50.83	50.83	1.22
16	Azúcar Crema	Libra	36.00	37.40	34.80	38.50	41.50	37.64	34.80	41.50	#N/D	37.40	2.57
17	Agua Planeta Azul	Botellón 5 Galones	92.00	84.44	100.00	84.50	87.30	89.65	84.44	100.00	#N/D	87.30	6.55
18	Café Santo Domingo	Sobre	25.00	25.00	25.00	25.60	26.00	25.32	25.00	26.00	25.00	25.00	0.46
19	Chocolate Embajador	Unidad	10.25	10.50	10.00	10.00	10.45	10.24	10.00	10.50	10.00	10.25	0.24
20	Harina De Maíz Mazorca	Libra	25.56	25.56	26.67	25.80	26.67	26.05	25.56	26.67	25.56	25.80	0.57
21	Pan De Agua	Unidad	7.75	7.72	7.75	7.65	7.61	7.70	7.61	7.75	7.75	7.72	0.06
22	Pan Sobao	Unidad	7.75	7.75	7.75	7.65	7.65	7.71	7.65	7.75	7.75	7.75	0.05
10-Enlatados Criollos y Otros													
23	Guandules La Famosa	Lata 15 Oz.	96.11	95.56	94.50	92.50	96.00	94.93	92.50	96.11	#N/D	95.56	1.50
24	Maíz La Famosa Sin Coco	Lata 15 Oz.	83.00	85.50	88.00	82.00	83.50	84.40	82.00	88.00	#N/D	83.50	2.38
25	Pasta de Tomate Victorina	Lata 8 Oz.	50.00	53.50	48.75	52.50	56.88	52.33	48.75	56.88	#N/D	52.50	3.17
26	Pasta de Tomate Victorina	Sobre 57 g.	14.50	15.00	14.50	14.40	15.30	14.74	14.40	15.30	14.50	14.50	0.39
27	Sardina Brunswick en aceite de soya	Lata 106 gr.	55.00	53.13	58.75	52.14	57.00	55.20	52.14	58.75	#N/D	55.00	2.72
28	Sardina Paco Fish	Lata 7.06 Oz /215 gr.	64.50	62.50	65.56	63.33	67.22	64.62	62.50	67.22	#N/D	64.50	1.86
29	Sal Molida Refrisal	Pote 500 g.	38.33	37.56	34.17	37.50	36.67	36.84	34.17	38.33	#N/D	37.50	1.61
30	Sal Molida Refrisal	Funda 454 g	15.00	15.50	15.00	15.00	16.50	15.40	15.00	16.50	15.00	15.00	0.65
31	Vinagre Constanza	Botella 17.5 Oz	42.86	37.22	35.56	38.13	36.00	37.95	35.56	42.86	#N/D	37.22	2.92
32	Sopita Maggi	Unidad	8.06	8.15	8.10	8.06	8.45	8.16	8.06	8.45	8.06	8.10	0.17
11- Leche Líquida													
33	Leche Líquida Listamilk Rica	Litro	87.50	86.50	83.00	85.00	87.00	85.80	83.00	87.50	#N/D	86.50	1.82
34	Leche en Polvo Milex	Sobre, 125 g.	86.50	90.00	85.00	86.67	90.63	87.76	85.00	90.63	#N/D	86.67	2.43
35	Leche Líquida Evaporada Carnation	Lata 315 ml	80.50	84.50	82.00	81.50	86.00	82.90	80.50	86.00	#N/D	82.00	2.27
36	Leche Líquida Evaporada Carnation	Lata 136 ml	56.00	55.00	53.50	51.00	56.00	54.30	51.00	56.00	56.00	55.00	2.11
12- Lácteos													
37	Queso Blanco de Freír	Libra	156.00	176.11	165.00	156.50	186.11	167.94	156.00	186.11	#N/D	165.00	13.03
38	Queso Amarillo	Libra	204.50	211.50	204.00	214.50	214.50	209.80	204.00	214.50	214.50	211.50	5.22
13- Hortalizas													
39	Ajo Super Selecto	Libra	149.44	179.29	144.00	157.50	143.33	154.71	143.33	179.29	#N/D	149.44	14.86
40	Cebolla Roja	Libra	54.50	61.50	60.50	61.00	62.50	60.00	54.50	62.50	#N/D	61.00	3.16
41	Auyama	Libra	38.33	41.67	41.67	37.30	49.00	41.59	37.30	49.00	41.67	41.67	4.58
42	Tomate Ensalada	Libra	48.75	50.50	56.67	49.17	57.86	52.59	48.75	57.86	#N/D	50.50	4.34
43	Zanahoria	Libra	43.33	52.14	41.67	44.00	48.33	45.90	41.67	52.14	#N/D	44.00	4.27
13-Raíces y Tubérculos (Viveres)													
44	Papa	Libra	37.50	39.00	35.50	37.50	44.00	38.70	35.50	44.00	37.50	37.50	3.21
45	Yautía Blanca	Libra		125.00	125.00	110.00		120.00	110.00	125.00	125.00	125.00	8.66
46	Plátano Verde	Unidad	34.50	34.50	33.89	31.50	37.50	34.38	31.50	37.50	34.50	34.50	2.14
47	Guíneo Verde	Unidad	7.44	7.00	6.44	6.00	8.89	7.16	6.00	8.89	#N/D	7.00	1.11
48	Batata	Libra	37.50	35.00	30.00	30.00	35.00	33.50	30.00	37.50	35.00	35.00	3.35
49	Ñame	Libra			77.50	82.50		80.00	77.50	82.50	#N/D	80.00	3.54
50	Yuca	Libra	35.00	36.25	34.44	32.57	38.00	35.25	32.57	38.00	#N/D	35.00	2.03

Indica La zona que presentó el precio mínimo.
 Indica La zona que presentó el precio máximo.
 Indica que el producto no estaba disponibles