




NO.	Descripción de Productos	Presentación y/o Unidad de Medida	Monitoreo en las Diferentes Zonas					Resumen General					
			Zona Oriental	Zona Central	Zona Norte	Zona Oeste	Zona Sur	Media y/o Promedio Global	Precios Mínimo	Precios Máximo	Moda	Mediana	Desviación Estándar
1-Aceites													
1	Aceite de Soya Crisol	Galón 64 Oz	372.00	370.00	356.43	403.33	400.00	380.35	356.43	403.33	#N/D	372.00	20.39
2	Aceite de Soya Crisol	Botella 16 Oz	103.00	106.00	105.00	107.00	109.00	106.00	103.00	109.00	#N/D	106.00	2.24
3	Aceite de Soya Crisol	Botella 8 Oz	57.00	57.50	53.50	58.50	58.50	57.00	53.50	58.50	58.50	57.50	2.06
2-Arroz													
4	Arroz Selecto Campo	Libra	41.44	43.00	41.11	43.50	46.50	43.11	41.11	46.50	#N/D	43.00	2.15
5	Arroz al Granel	Libra	32.89	33.00	32.20	32.50	32.00	32.52	32.00	33.00	#N/D	32.50	0.43
3- Legumbres (Habichuelas)													
6	Habichuelas Rojas Sanjuanera	Libra	71.67	75.00		82.50	77.86	76.76	71.67	82.50	#N/D	76.43	4.59
7	Habichuelas Pintas Sanjuanera	Libra	60.83	61.43	58.33	61.88	66.43	61.78	58.33	66.43	#N/D	61.43	2.94
4- Huevos													
8	Huevos Económico Sin Marca	Unidad	7.05	7.25	6.90	7.61	7.75	7.31	6.90	7.75	#N/D	7.25	0.36
5-Pastas Alimenticias													
9	Espaguetis Milano	Libra	42.80	47.50	42.78	49.00	47.50	45.92	42.78	49.00	47.50	47.50	2.92
6- Pecuario													
10	Pollo Procesado Fresco	Libra	74.71	84.17	79.00	84.29	88.33	82.10	74.71	88.33	#N/D	84.17	5.29
11	Chuleta Ahumada	Libra	128.33	132.50	127.50	141.50	141.50	134.27	127.50	141.50	141.50	132.50	6.87
7-Embutidos													
12	Salami Mallita Induveca	Libra	142.00	147.00	140.50	146.50	154.00	146.00	140.50	154.00	#N/D	146.50	5.28
8-Mariscos y Pescados													
13	Arenque Con Espinas	Libra	200.00	176.67	189.00		190.38	189.01	176.67	200.00	#N/D	189.69	9.57
14	Bacalao Con Espinas Noruego	Libra	171.67	159.88	167.14	180.63	186.11	173.08	159.88	186.11	#N/D	171.67	10.47

 Indica La zona que presentó el precio mínimo.
 Indica La zona que presentó el precio máximo.
 Indica que el producto no estaba disponibles

NO.	Descripción de Productos	Presentación y/o Unidad de Medida	Monitoreo en las Diferentes Zonas					Resumen General					
			Zona Oriental	Zona Central	Zona Norte	Zona Oeste	Zona Sur	Media y/o Promedio Global	Precios Mínimo	Precios Máximo	Moda	Mediana	Desviación Estándar
9-Cereales y Derivados													
15	Azúcar Blanca	Libra	40.00	47.50	47.00	48.75	60.00	48.65	40.00	60.00	#N/D	47.50	7.21
16	Azúcar Crema	Libra	37.10	36.10	36.00	38.00	38.80	37.20	36.00	38.80	#N/D	37.10	1.21
17	Agua Planeta Azul	Botellón 5 Galones	82.78	86.30	80.00	85.00	96.00	86.02	80.00	96.00	#N/D	85.00	6.07
18	Café Santo Domingo	Sobre	25.00	25.30	26.00	25.00	26.00	25.46	25.00	26.00	25.00	25.30	0.51
19	Chocolate Embajador	Unidad	10.50	10.00	9.80	10.00	10.50	10.16	9.80	10.50	10.50	10.00	0.32
20	Harina De Maíz Mazorca	Libra	25.00	27.30	27.25	28.00	26.67	26.84	25.00	28.00	#N/D	27.25	1.13
21	Pan De Agua	Unidad	7.45	7.25	7.75	7.50	7.80	7.55	7.25	7.80	#N/D	7.50	0.23
22	Pan Sobao	Unidad	7.75	7.25	7.65	7.50	7.80	7.59	7.25	7.80	#N/D	7.65	0.22
10-Enlatados Criollos y Otros													
23	Guandules La Famosa	Lata 15 Oz.	98.50	93.00	96.00	96.00	95.00	95.70	93.00	98.50	96.00	96.00	1.99
24	Maíz La Famosa Sin Coco	Lata 15 Oz.	82.00	84.50	81.00	83.50	87.00	83.60	81.00	87.00	#N/D	83.50	2.33
25	Pasta de Tomate Victorina	Lata 8 Oz.	47.50	46.67	50.00	51.25	54.00	49.88	46.67	54.00	#N/D	50.00	2.95
26	Pasta de Tomate Victorina	Sobre 57 g.	13.45	15.00	14.25	15.00	15.00	14.54	13.45	15.00	15.00	15.00	0.69
27	Sardina Brunswick en aceite de soya	Lata 106 gr.	57.50	59.00	56.67	55.83	56.67	57.13	55.83	59.00	56.67	56.67	1.20
28	Sardina Paco Fish	Lata 7.06 Oz /215 gr.	63.00	63.50	58.57	62.50	69.44	63.40	58.57	69.44	#N/D	63.00	3.90
29	Sal Molida Refrisal	Pote 500 g.	30.00	35.00	35.00	35.00	40.00	35.00	30.00	40.00	35.00	35.00	3.54
30	Sal Molida Refrisal	Funda 454 g	14.70	15.00	14.70	15.00	17.50	15.38	14.70	17.50	14.70	15.00	1.19
31	Vinagre Constanza	Botella 17.5 Oz	35.71	36.44	34.44	38.57	39.38	36.91	34.44	39.38	#N/D	36.44	2.03
32	Sopita Maggi	Unidad	7.78	8.20	7.75	8.00	8.35	8.02	7.75	8.35	#N/D	8.00	0.26
11- Leche Líquida													
33	Leche Líquida Listamilk Rica	Litro	84.50	86.00	84.50	88.50	91.50	87.00	84.50	91.50	84.50	86.00	3.00
34	Leche en Polvo Milex	Sobre, 125 g.	86.67	88.89	85.50	93.33	88.33	88.54	85.50	93.33	#N/D	88.33	3.00
35	Leche Líquida Evaporada Carnation	Lata 315 ml	80.50	81.50	80.00	83.50	87.00	82.50	80.00	87.00	#N/D	81.50	2.85
36	Leche Líquida Evaporada Carnation	Lata 136 ml	54.00	56.50	55.50	57.50	59.00	56.50	54.00	59.00	#N/D	56.50	1.90
12- Lácteos													
37	Queso Blanco de Freir	Libra	168.13	181.67	156.67	166.25	180.00	170.54	156.67	181.67	#N/D	168.13	10.37
38	Queso Amarillo	Libra	200.63	226.50	198.50	191.00	232.00	209.73	191.00	232.00	#N/D	200.63	18.28
13- Hortalizas													
39	Ajo Super Selecto	Libra	138.33	139.00	125.50	146.11	151.00	139.99	125.50	151.00	#N/D	139.00	9.65
40	Cebolla Roja	Libra	62.00	64.50	60.50	66.30	69.50	64.56	60.50	69.50	#N/D	64.50	3.55
41	Auyama	Libra	39.50	41.50	37.22	44.44	48.50	42.23	37.22	48.50	#N/D	41.50	4.40
42	Tomate Ensalada	Libra	55.83	47.50	49.00	59.17	60.56	54.41	47.50	60.56	#N/D	55.83	5.90
43	Zanahoria	Libra	46.25	40.00	42.86	43.13	46.00	43.65	40.00	46.25	#N/D	43.13	2.57
13-Raíces y Tubérculos (Viveres)													
44	Papa	Libra	46.30	40.00	37.00	45.50	51.00	43.96	37.00	51.00	#N/D	45.50	5.51
45	Yautía Blanca	Libra	98.33	100.00		100.00	120.00	104.58	98.33	120.00	100.00	100.00	10.31
46	Plátano Verde	Unidad	33.13	36.00	32.00	32.00	38.30	34.29	32.00	38.30	32.00	33.13	2.78
47	Guineo Verde	Unidad	7.56	6.78	6.50	7.42	8.89	7.43	6.50	8.89	#N/D	7.42	0.93
48	Batata	Libra	31.67	33.25		31.67	35.71	33.07	31.67	35.71	31.67	32.46	1.91
49	Ñame	Libra	67.50	72.50		83.33	75.00	74.58	67.50	83.33	#N/D	73.75	6.61
50	Yuca	Libra	34.63	35.00	30.00	34.38	38.75	34.55	30.00	38.75	#N/D	34.63	3.11

Indica La zona que presentó el precio mínimo.
Indica La zona que presentó el precio máximo.
Indica que el producto no estaba disponibles