




Nº.	Descripción de Productos	Presentación y/o Unidad de Medida	Mercados						Resumen General					
			Nuevo	Conaprope	los Mina	Villa Consuelo	Cristo Rey	Merca Santo Domingo	Media y/o Promedio Global	Precios Mínimo	Precios Máximo	Moda	Mediana	Desviación Estándar
1-Cereales														
1	Arroz Súper Selecto	Libra	30.00	30.00	32.00	32.00	31.67	30.00	30.94	30.00	32.00	30.00	30.83	1.04
2	Arroz Selecto	Libra	27.00	28.00	27.33	27.33	28.00	28.00	27.61	27.00	28.00	28.00	27.67	0.44
3	Arroz Superior	Libra	25.00	25.00	23.33	23.67	25.00	24.33	24.39	23.33	25.00	25.00	24.67	0.74
4	Maíz Amarillo	Libra	25.00	25.00	25.00	20.00	20.00	19.33	21.87	19.33	25.00	25.00	20.00	2.87
2-Leguminosas Secas														
5	Habichuela Yacomelo	Libra	65.00	70.00	73.33	70.00	70.00	63.33	68.61	63.33	73.33	70.00	70.00	3.71
6	Habichuela Roja José Beta	Libra	70.00	75.00	75.00	75.00	75.00	65.00	72.50	65.00	75.00	75.00	75.00	4.18
7	Habichuela Negra	Libra	50.00	50.00	53.33	50.00	50.00	50.00	50.56	50.00	53.33	50.00	50.00	1.36
8	Habichuela Blanca Importada	Libra	60.00	55.00	63.33	60.00	55.00	50.00	57.22	50.00	63.33	60.00	57.50	4.79
9	Habichuela Gira Pinta	Libra	50.00	50.00	58.33	55.00	55.00	51.67	53.33	50.00	58.33	50.00	53.33	3.33
10	Guandul Verde en Grano	Libra	80.00	146.67	87.50	107.50	120.00	103.33	107.50	80.00	146.67	#N/D	105.42	23.93
3- Pecuarios														
11	Res Bola	Libra	160.00	233.33	183.33	175.00	175.00	210.00	189.44	160.00	233.33	175.00	179.17	27.09
12	Res Cadera	Libra	160.00	233.33	183.33	175.00	175.00	210.00	189.44	160.00	233.33	175.00	179.17	27.09
13	Res Pecho	Libra	120.00	135.00	133.33	130.00	130.00	124.33	128.78	120.00	135.00	130.00	130.00	5.64
14	Res Rotí	Libra	160.00	285.00	185.00	175.00	175.00	241.67	203.61	160.00	285.00	175.00	180.00	48.90
15	Chuleta de Cerdo Fresca	Libra	125.00	125.00	111.67	130.00	125.00	111.67	121.39	111.67	130.00	125.00	125.00	7.78
16	Chuleta de Cerdo Ahumada	Libra	130.00	129.33	126.67	138.33	128.33	111.00	127.28	111.00	138.33	#N/D	128.83	8.95
17	Pierna de Cerdo	Libra	125.00	125.00	118.33	120.00	120.00	111.67	120.00	111.67	125.00	125.00	120.00	5.53
4- Pollo														
18	Pollo Procesado	Libra	75.00	88.33	76.67	83.33	73.33	79.33	79.33	73.33	88.33	#N/D	76.67	6.30
5-Avícolas														
19	Huevos Grandes	Cartón 30 Uds.	230.00	210.00	230.00	210.00	230.00	193.30	217.22	193.30	230.00	230.00	220.00	15.27
6-Oleaginosas														
20	Coco Seco	Unidad	50.00	50.00	60.00	53.33	60.00	50.00	53.89	50.00	60.00	50.00	51.67	4.91

	Indica el establecimiento que presentó el precio mínimo.
	Indica el establecimiento que presentó el precio máximo.
	Indica que no estaban disponibles al momento del levantamiento.

NO.	Descripción de Productos	Presentación y/o Unidad de Medida	Mercados						Resumen General					
			Nuevo	Conaprope	Los Mina	Villa Consuelo	Cristo Rey	Merca Santo Domingo	Media y/o Promedio Global	Precios Mínimo	Precios Máximo	Moda	Mediana	Desviación Estándar
7-Hortalizas Vegetales														
21	Ají Cubanela Verde	libra	46.67	55.00	55.00	55.00	50.00	41.67	50.56	41.67	55.00	55.00	52.50	5.54
22	Ají Gustoso Verde	Lata/1Kilo	125.00	116.67	183.33	150.00	173.33	150.00	149.72	116.67	183.33	#N/D	150.00	#N/D
23	Ají Morrón	Libra	81.67	88.33	71.67	93.33	86.67	68.33	81.67	68.33	93.33	#N/D	84.17	9.83
24	Ajo Primera	Libra	140.00	131.67	148.33	140.00	143.33	120.00	137.22	120.00	148.33	#N/D	140.00	10.04
25	Auyama Criolla	Libra	30.00	36.00	36.67	40.00	50.00	30.00	37.11	30.00	50.00	30.00	36.33	7.44
26	Berenjena Morada	Libra		36.67	31.25			26.67	31.53	26.67	36.67	#N/D	31.25	5.01
27	Cebolla Roja	Libra	56.67	50.00	60.00			50.00	54.17	50.00	60.00	#N/D	53.33	5.00
28	Cebolla Amarilla Importada	Libra	56.67	50.00	60.00	61.67	60.00	50.00	56.39	50.00	61.67	#N/D	58.33	5.21
29	Molondrón	Libra	38.33	40.00	50.00	40.00	40.00	31.67	40.00	31.67	50.00	40.00	40.00	5.87
30	Pepino	Libra	23.81	36.67	33.33	28.57	35.71	26.19	30.71	23.81	36.67	#N/D	30.95	5.29
31	Tayota	Unidad	21.67	28.33	23.33	21.67	30.00	20.00	24.17	20.00	30.00	21.67	22.50	4.05
32	Lechuga en hojas	Unidad	30.00	45.00	40.00	36.67	43.33	26.67	36.94	26.67	45.00	#N/D	38.33	7.33
33	Lechuga Repollada	Libra	30.00	45.00	40.00	36.67	43.33	23.33	36.39	23.33	45.00	#N/D	38.33	8.33
34	Remolacha	Libra	33.33	40.00	46.67	43.33	40.00	28.33	38.61	28.33	46.67	40.00	40.00	6.70
35	Repollo Blanco	Unidad	86.67	100.00	106.67	116.67	100.00	76.67	97.78	76.67	116.67	100.00	100.00	14.25
36	Tomate Ensalada	Libra	36.67	40.00	46.00	43.33	50.00	41.67	42.94	36.67	50.00	#N/D	42.50	4.67
37	Tomate Bugalú	Libra	33.33	36.67	36.67	38.33	40.00	31.00	36.00	31.00	40.00	36.67	36.67	3.30
38	Zanahoria	Libra	30.00	37.67	36.67	33.33	33.33	26.67	32.94	26.67	37.67	33.33	33.33	4.11
39	Coliflor	Libra	40.00	60.00	71.67	55.00	60.00	43.33	55.00	40.00	71.67	60.00	57.50	11.74
40	Brócolis	Libra	40.00	60.00	66.67	55.00	60.00	43.33	54.17	40.00	66.67	60.00	57.50	10.42
41	Vainita Larga	Libra	46.67		63.33	73.33	80.00	51.67	63.00	46.67	80.00	#N/D	63.33	14.06
42	Rábano	Libra	40.00		116.67	90.00	80.00	50.00	75.33	40.00	116.67	#N/D	80.00	30.97
43	Espinaca	Paq/3.5 lb	122.50	220.83	147.50	175.00	154.17	110.83	155.14	110.83	220.83	#N/D	150.83	39.49
44	Cilantro	Paq.	46.67	73.33	75.00	73.33	75.00	43.33	64.44	43.33	75.00	73.33	73.33	15.12
45	Verdurita	Paq/(1.5 lb)	70.00	86.67	91.67	108.33	91.67	80.00	88.06	70.00	108.33	91.67	89.17	12.88
46	Apio	Paq/(1.5 lb)	43.33	66.67	63.33	65.00	80.00	59.33	62.94	43.33	80.00	#N/D	64.17	11.89
47	Puerro	Paq/lb	80.00	158.33	128.33	150.00	141.67	108.33	127.78	80.00	158.33	#N/D	135.00	29.26

 Indica el establecimiento que presentó el precio mínimo.
 Indica el establecimiento que presentó el precio máximo.
 Indica que no estaban disponibles al momento del levantamiento.

NO.	Descripción de Productos	Presentación y/o Unidad de Medida	Mercados						Resumen General					
			Nuevo	Conaprope	Los Mina	Villa Consuelo	Cristo Rey	Merca Santo Domingo	Media y/o Promedio Global	Precios Mínimo	Precios Máximo	Moda	Mediana	Desviación Estándar
8-Raíces y Tubérculos (Viveres)														
48	Batata Blanca	Libra	25.00	27.67	28.33	26.67	25.00	21.67	25.72	21.67	28.33	25.00	25.83	2.41
49	Ñame Americano	Libra	43.33	46.67	46.67	56.67	60.00	35.00	48.06	35.00	60.00	46.67	46.67	9.09
50	Ñame Mina	Libra	50.00	52.33	65.00	60.00	70.00	55.00	58.72	50.00	70.00	#N/D	57.50	7.73
51	Papa	Libra	51.67	45.00	53.33	50.00	53.33	48.33	50.28	45.00	53.33	53.33	50.83	3.23
52	Yautía Amarilla	Libra	61.67	73.33	76.67	75.00	75.00	70.00	71.94	61.67	76.67	75.00	74.17	5.52
53	Yautía Blanca	Libra	70.00	70.00	70.00	75.00	75.00	70.00	71.67	70.00	75.00	70.00	70.00	2.58
54	Yautía Coco	Libra	40.00	48.33	47.67	50.00	50.00	43.33	46.56	40.00	50.00	50.00	48.00	4.04
55	Yuca Bilin	Libra	25.00	29.33	26.67	26.67	30.00	24.33	27.00	24.33	30.00	26.67	26.67	2.27
9-Musaceas														
56	Plátano Grande	Unidad	28.00	33.33	28.67	31.67	33.33	25.00	30.00	25.00	33.33	33.33	30.17	3.34
57	Plátano Mediano	Unidad	24.33	29.00	23.33	25.00	23.33	21.67	24.44	21.67	29.00	23.33	23.83	2.50
58	Plátano FHIA - 20	Unidad	13.67	20.00				16.67	16.78	13.67	20.00	#N/D	16.67	3.17
59	Guineo Verde	Unidad	7.00	6.67	7.67	8.67	6.33	6.00	7.06	6.00	8.67	#N/D	6.83	0.98
10- Frutas														
60	Aguacate (Benny)	Unidad		25.00	32.50	35.00	28.33	27.50	29.67	25.00	35.00	#N/D	28.33	4.02
61	Lechosa (Red Lady)Grande	Unidad	90.00	90.00	95.00		100.00	90.00	93.00	90.00	100.00	90.00	90.00	4.47
62	Lechosa (Red Lady) Mediana	Unidad	60.00	73.33	75.00		75.00	75.00	71.67	60.00	75.00	75.00	75.00	6.56
63	Lechosa (Red Lady) Pequeña	Unidad	43.33		55.00			50.00	52.08	43.33	60.00	#N/D	52.50	7.12
64	Guineo Maduro	Unidad	7.33			8.00	7.00	5.00	6.83	5.00	8.00	#N/D	7.17	1.29
65	Limón Criollo	Docena							#iDIV/0!	-	-	#N/D	#iNUM!	#iDIV/0!
66	Limón Persa	Docena	96.00	116.67	106.67	128.00	118.00	64.80	105.02	64.80	128.00	#N/D	111.67	22.51
67	Melón Cantaloupe Grande	Unidad	80.00	80.00	85.00		86.67	86.67	83.67	80.00	86.67	80.00	85.00	3.42
68	Melón Cantaloupe Mediano	Unidad	50.00	63.33	66.67	60.00	56.67	50.00	57.78	50.00	66.67	50.00	58.33	6.89
69	Naranja Agria	Docena	72.00	150.00	110.00	112.00	80.00	80.00	100.67	72.00	150.00	80.00	95.00	29.41
70	Naranja Valencia	Docena	84.00	200.00	170.00	96.00	170.00	100.00	136.67	84.00	200.00	170.00	135.00	49.00
71	Piña Grande	Unidad	86.67	80.00	88.33		100.00	85.00	88.00	80.00	100.00	#N/D	86.67	7.40
72	Piña Mediana	Unidad	50.00	71.67	61.67	70.00	75.00	50.00	63.06	50.00	75.00	50.00	65.83	11.03
73	Sandía Fonda Grande	Unidad	350.00	325.00	350.00	350.00	350.00	308.33	338.89	308.33	350.00	350.00	350.00	18.00
74	Sandía Fonda Mediana	Unidad	200.00	266.67	258.33	250.00	250.00	210.00	239.17	200.00	266.67	250.00	250.00	27.36
75	Sandía Fonda Pequeña	Unidad	150.00	183.33	193.33	250.00	200.00	176.67	192.22	150.00	250.00	#N/D	188.33	33.18
76	Chinola	Docena	144.00	150.00	175.00	166.67	186.67	180.00	167.06	144.00	186.67	#N/D	170.83	16.96
77	Zapote Grande	Unidad	25.00	35.00	40.00	43.33	50.00	46.67	40.00	25.00	50.00	#N/D	41.67	9.01
78	Zapote Mediano	Unidad	21.67	28.33	40.00		40.00	31.67	32.33	21.67	40.00	40.00	31.67	7.87
79	Mango (Keitt), primera	Unidad							#iDIV/0!	-	-	#N/D	#iNUM!	#N/D
80	Cereza	Lata	55.00	50.00	55.00	67.50			56.88	50.00	67.50	55.00	55.00	7.47

Fuente: Pro- Consumidor Departamento Análisis de Publicidad y Precios

Indica El Establecimiento Que Presentó El Precio Mínimo.
Indica El Establecimiento Que Presentó El Precio Máximo.
Indica Que No Estaban Disponibles Al Momento Del Levantamiento.