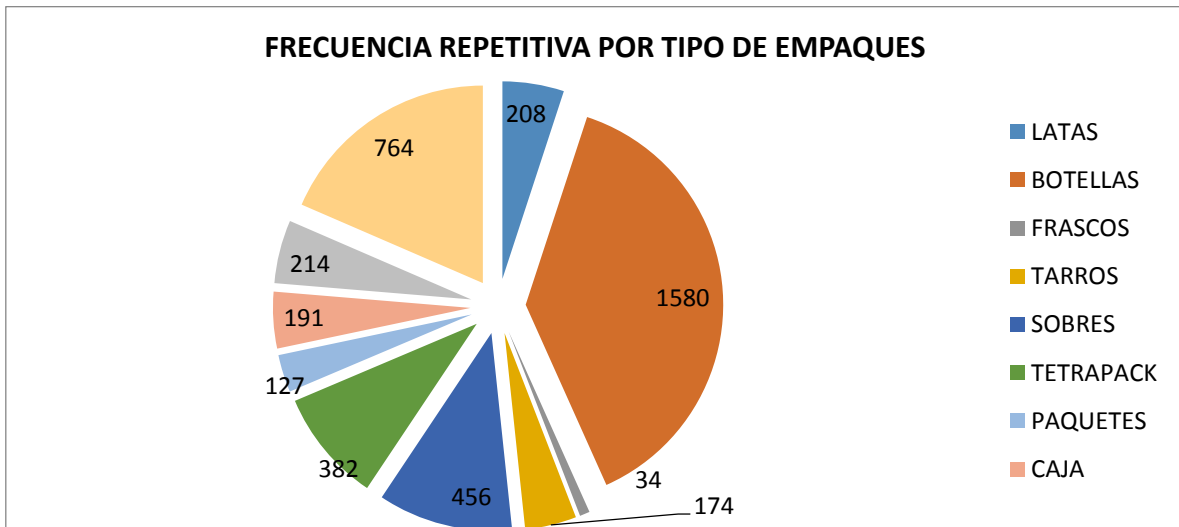
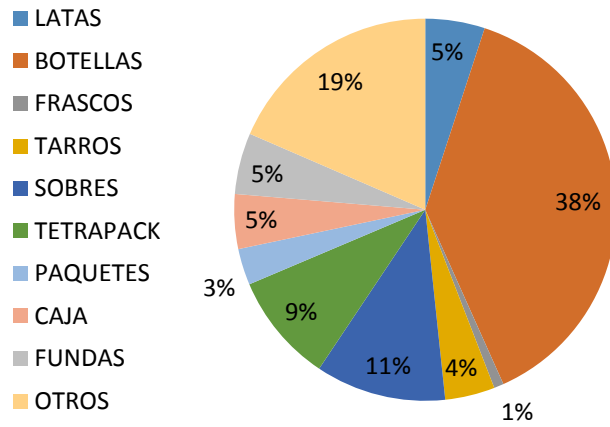


## PRODUCTOS DECOMISADOS OCTUBRE

FRECUENCIA REPETITIVA POR TIPO DE PRESENTACIÓN		
EMPAQUES	CANTIDAD	%
LATAS	208	5.0%
BOTELLAS	1580	38.3%
FRASCOS	34	0.8%
TARROS	174	4.2%
SOBRES	456	11.0%
TETRAPACK	382	9.2%
PAQUETES	127	3.1%
CAJA	191	4.6%
FUNDAS	214	5.2%
OTROS	764	18.5%
<b>TOTAL</b>	<b>4130</b>	<b>100%</b>

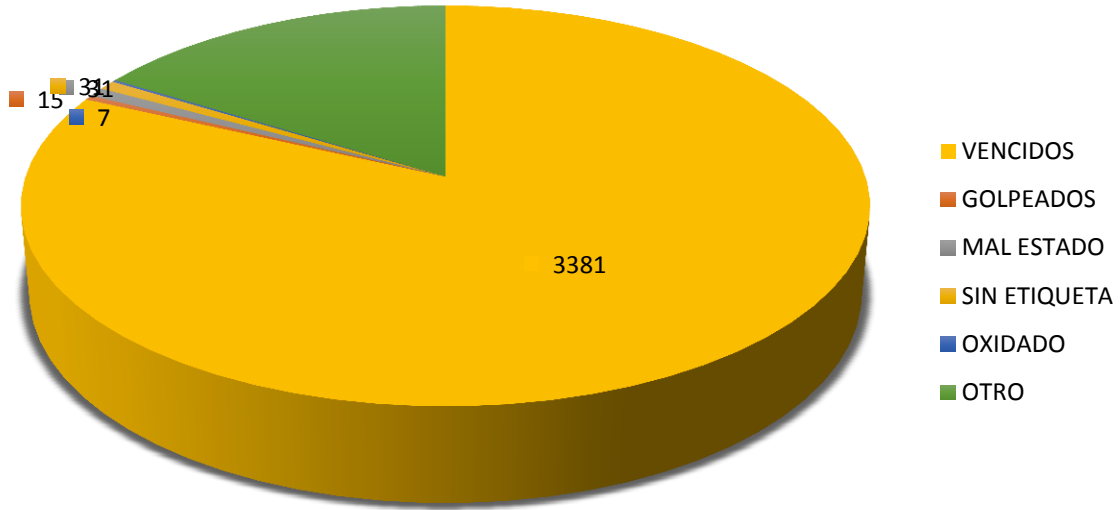


### FRECUENCIA REPETITIVA POR TIPO DE EMPAQUES



TOTAL POR LAS CONDICIONES DEL PRODUCTO		%
VENCIDOS	3381	81.9%
GOLPEADOS	15	0.4%
MAL ESTADO	31	0.8%
SIN ETIQUETA	31	0.8%
OXIDADO	7	0.2%
OTRO	665	16.1%
<b>TOTALES</b>	<b>4130</b>	<b>100%</b>

### TOTAL POR LAS CONDICIONES DEL PRODUCTO



### TOTAL POR LAS CONDICIONES DEL PRODUCTO

